

DE



Drucken Sie diese Bohrschablone im Maßstab 1:1 auf DIN-A4-Papier aus.
Vergrößern oder verkleinern Sie die Bohrschablone nicht beim Drucken!
Überprüfen Sie die Maße auf Richtigkeit.
Verwenden Sie die Bohrschablone nur, wenn die Maße korrekt abgedruckt wurden.

EN



Print out this drilling template using a 1:1 scale on A4 paper.
Do not enlarge or reduce the drilling template when printing!
Check the dimensions for accuracy.
Only use the drilling template if the dimensions have been printed correctly.
All dimensions are in mm.

ES




Imprima la plantilla para taladrar en escala 1:1 en papel DIN A4.
No aumente o reduzca la plantilla para taladrar al imprimirla.
Compruebe que las medidas son correctas.
Utilice la plantilla para taladrar solo si las medidas se han imprimido correctamente.
Todas las medidas se indican en mm.

RU



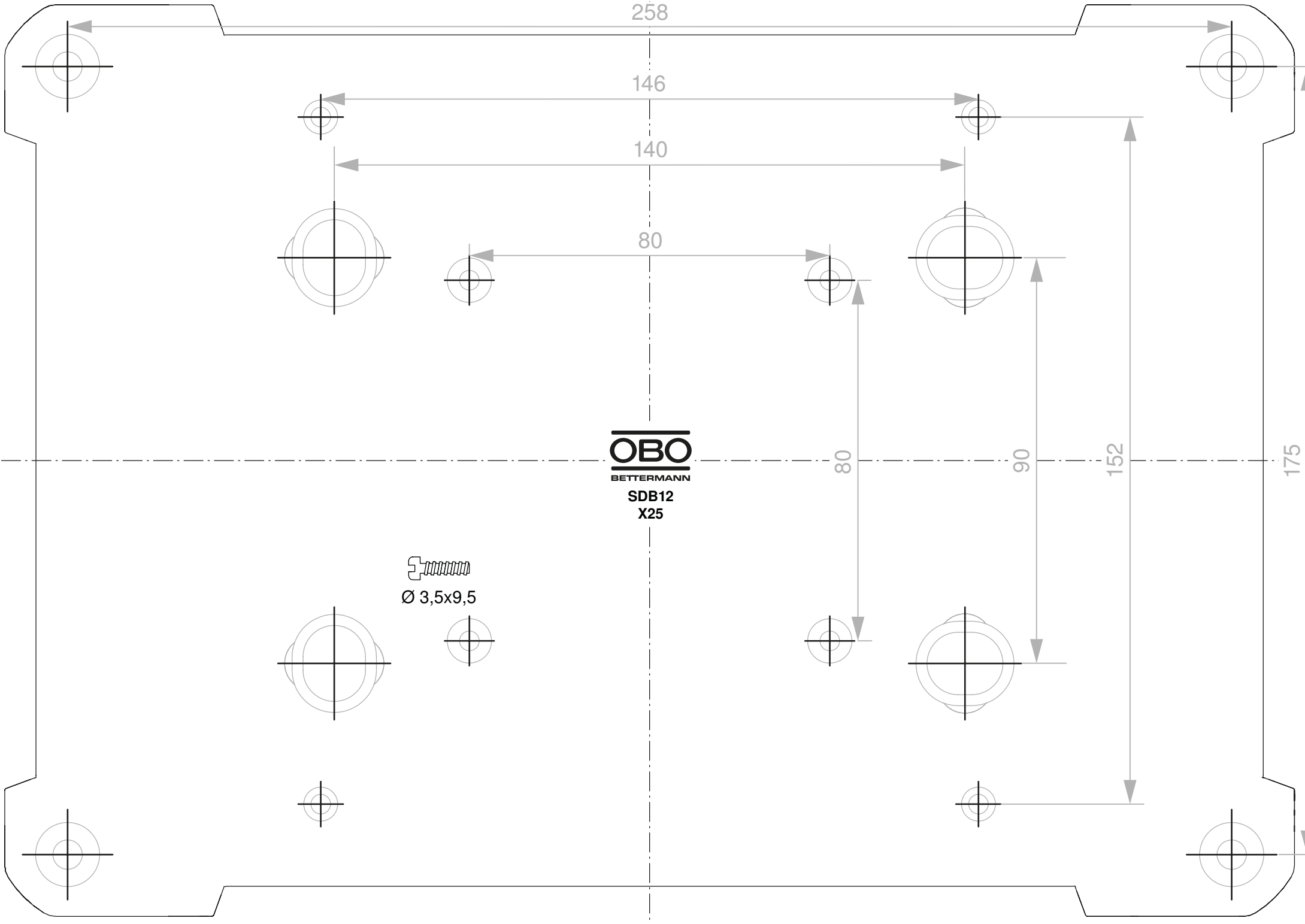
Распечатайте шаблон в масштабе 1:1 на листе бумаги формата DIN-A4.
При печати не увеличивайте и не уменьшайте шаблон.
Внимательно проверьте корректность размера.
Используйте шаблон только в том случае, если он распечатан в корректном размере.
Все размеры указаны в мм.

OBO
BETTERMANN



SDB 12 PC, 2008852
SDB 12 PS, 2008812
SDB 12L PC, 2008872
SDB 12L PS, 2008832

X25 H25 GNP7 LGR, 2005318
X25 H35 GNP5 LGR, 2005320
X25 H50 GNP5 LGR, 2005324
X25 LGR, 2005024
X25 LGR-TR, 2005074
X25 R LGR-TR, 2005104
X25 SW, 2005134
X25 SW-RO, 2005164
X25 T LGR, 2005214
X25C LGR, 2005474
X25C LGR-TR, 2005544
X25C R LGR, 2005502
X25C R LGR-TR, 2005572
X25C SW, 2005614



258

146

140

80


OBO
BETTERMANN
SDB12
X25

80

90

152

175


Ø 3,5x9,5

