


Technische fiche

Verspankabelgoot WKSG 110 FS

Artikelnummer: 6098119



Verspankabelgootsysteem, geperforeerd, met een zijhoogte van 110 mm.
Verbinders type WRVL 110 moeten afzonderlijk worden besteld.
Magnetische afschermingsdemping zonder deksel 20 dB, met deksel 50 dB.



St Staal

FS sendzimir verzinkt

Stamgegevens

Artikelnummer	6098119
Type	WKSG 140 FS
Omschrijving 1	Verspankabelgoot
Omschrijving 2	geperf., bodem geprofileerd
Fabrikant	OBO
Dimensie	110x400x6000
Materiaal	staal
Oppervlak	bandverzinkt
Oppervlaktenorm	DIN EN 10346
Kleinste verkoop-eenheid	6
Eenheid van hoeveelheid	Meter
Gewicht	921,9 kg
Eenheid gewicht	kg/100 st.

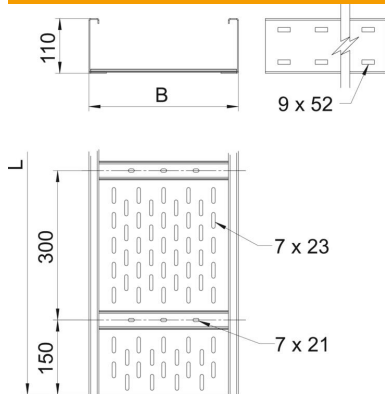
Technische fiche

Verspanskabelgoot WKSG 110 FS

Artikelnummer: 6098119



Afmetingen



Afmetingen	400 x 110
Lengte	6.000 mm
Breedte	400 mm
Hoogte	110 mm
Plaatdikte	2 mm
Maat B	400 mm
Afm. H	10 mm
Maat L	6.000 mm

Technische gegevens

Uitvoering verbinder	zonder verbinder
Bevestigingssoort montagesysteem	Vloer Plafond Wand
Functiebehoud	nee
Montagegat in bodem	ja
Nuttige doorsnede	408 cm ²
Nuttige doorsnede	40800 mm ²
Roestvast staal, gebeitst	nee
Zijperforatie	ja
Verspanuitvoering	ja
Magnetische afschermingsdemping met deksel	50 dB
Magnetische afschermingsdemping zonder deksel	20 dB
Effectieve lengte	6000 mm
Type verbinder kabeldraagsysteem	geschroefd

Technische fiche

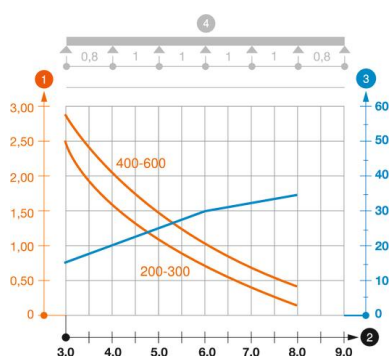
Verspankabelgoot WKSG 110 FS

Artikelnummer: 6098119



Belastingen

Toepasbare steunafstanden min.	3 m
Toepasbare steunafstanden max.	8 m
Steunafstand 3,0 m	2,9 kN/m
Steunafstand 3,5 m	2,43 kN/m
Steunafstand 4,0 m	2 kN/m
Steunafstand 4,5 m	1,72 kN/m
Steunafstand 5,0 m	1,5 kN/m
Steunafstand 6,0 m	1 kN/m
Steunafstand 7,0 m	0,7 kN/m
Steunafstand 8,0 m	0,4 kN/m



Belastingsdiagram verspankabelgoot type WKSG 110

- 1 Toegestane kabelgoot-/kabel ladderbelasting in kN/m zonder manlast
- 2 Ondersteuningsafstand in meters
- 3 Zijkantdoorbuiging in mm bij toegestane last in kN/m
- 4 Belastingsschema bij testmethode
- Belastingcurve met kabelgoot-/ladderbreedte in mm
- Zijkantdoorbuigingscurve afhankelijk van de steunafstand