


# Technische fiche

## Kabelgoot SKS 85 FT

Artikelnummer: 6058698



SKS 85 = zwaar ('Schwer') KabelgootSysteem met een zijhoogte van 85 mm.  
Magnetische afschermingsdemping zonder deksel 20 dB, met deksel 50 dB.



**St** Staal

**FT** thermisch verzinkt

### Stamgegevens

Artikelnummer	6058698
Type	SKS 840 FT
Omschrijving 1	Kabelgoot SKS
Omschrijving 2	geperforeerd
Fabrikant	OBO
Dimensie	85x400x3000
Materiaal	staal
Oppervlak	thermisch verzinkt
Oppervlaktenorm	DIN EN ISO 1461
Kleinste verkoop-eenheid	3
Eenheid van hoeveelheid	Meter
Gewicht	644 kg
Eenheid gewicht	kg/100 st.

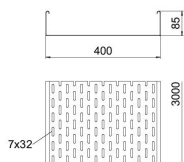
# Technische fiche

## Kabelgoot SKS 85 FT

Artikelnummer: 6058698



### Afmetingen



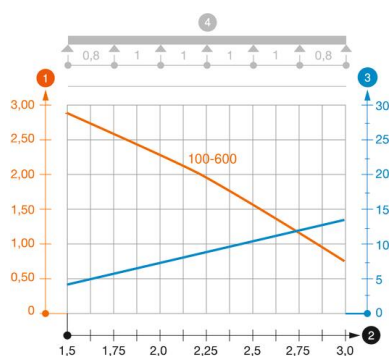
Afmetingen	85 x 400
Lengte	3.000 mm
Lengte	10 ft
Breedte	400 mm
Breedte	16 in
Hoogte	85 mm
Hoogte	3 in
Plaatdikte	0,6 in
Plaatdikte	1,5 mm
Maat B	400 mm

### Technische gegevens

Uitvoering verbinder	zonder verbinder
Bevestigingssoort montagesysteem	Vloer Plafond Wand
Beloopbaar	nee
Functiebehoud	nee
Met bovenstuk	nee
Montagegat in bodem	ja
NATO Gat patroon	nee
Nuttige doorsnede	338 cm <sup>2</sup>
Nuttige doorsnede	33800 mm <sup>2</sup>
Roestvast staal, gebeitst	nee
Zijperforatie	ja
Verspanuitvoering	nee
Belastingstesttype conform IEC 61537	Type II
Type verbinder kabeldraagsysteem	geschroefd

### Belastingen

Toepasbare steunafstanden min.	1,5 m
Toepasbare steunafstanden max.	3 m
Steunafstand 1,5 m	2,8 kN/m
Steunafstand 2,0 m	2,25 kN/m
Steunafstand 2,5 m	1,5 kN/m
Steunafstand 3,0 m	0,75 kN/m



### Belastingsdiagram kabelgoot type SKS 85

- 1 Toegestane kabelgoot-/kabel ladderbelasting in kN/m zonder manlast
- 2 Ondersteuningsafstand in meters
- 3 Zijkantdoorbuiging in mm bij toegestane last in kN/m
- 4 Belastingsschema bij testmethode
- Belastingcurve met kabelgoot-/ladderbreedte in mm
- Zijkantdoorbuigingscurve afhankelijk van de steunafstand