

Technische fiche

Zware draadgoot SGR 155 G


Artikelnummer: 6003684



Draadgoot in C-vorm van gepuntlaste staaldraden met een hoogte van 155 mm.

De maaswijdte is 50 x 100 mm.

Magnetische afschermingsdemping zonder deksel 15 dB, met deksel 25 dB.



St Staal

G galvanisch verzinkt

Stamgegevens

Artikelnummer	6003684
Type	SGR 155 450 G
Omschrijving 1	Draadgoot SGR 6 mm
Fabrikant	OBO
Dimensie	155x450x3000
Materiaal	staal
Oppervlak	galvanisch verzinkt
Oppervlakenorm	EN ISO 19598 / EN ISO 4042
Kleinste verkoop-eenheid	3
Eenheid van hoeveelheid	Meter
Gewicht	524,667 kg
Eenheid gewicht	kg/100 st.

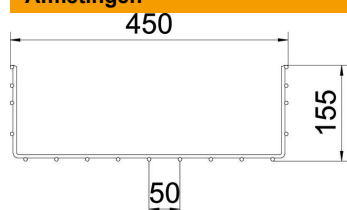
Technische fiche

Zware draadgoot SGR 155 G

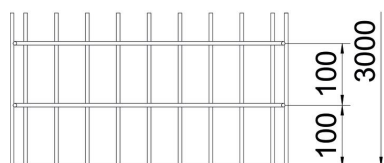
Artikelnummer: 6003684



Afmetingen



Lengte	3.000 mm
Breedte	450 mm
Breedte	17,72 in
Hoogte	155 mm
Hoogte	6,1 in
Maat B	450 mm

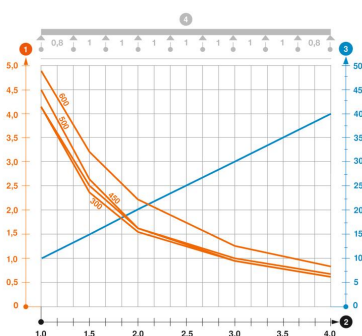


Technische gegevens

Uitvoering verbinder	zonder verbinder
Bevestigingssoort montagesysteem	Plafond Wand
Functiebehoud	nee
Geïntegreerd scheidingschot	zonder
Nuttige doorsnede	663 cm ²
Nuttige doorsnede	66300 mm ²
Profielvorm	U-vorm
Roestvast staal, gebeitst	nee
Schroefloze verbinder	nee
Verspanuitvoering	nee
Belastingstesttype conform IEC 61537	Type II
Type verbinder kabeldraagsysteem	geschroefd

Belastingen

Toepasbare steunafstanden min.	1 m
Toepasbare steunafstanden max.	4 m
Steunafstand 1,0 m	4,1 kN/m
Steunafstand 1,5 m	2,5 kN/m
Steunafstand 2,0 m	1,6 kN/m
Steunafstand 2,5 m	1,15 kN/m
Steunafstand 3,0 m	0,95 kN/m
Steunafstand 3,5 m	0,83 kN/m
Steunafstand 4,0 m	0,6 kN/m



Belastingsdiagram draadgoot type SGR 155

- 1** Toegestane kabelgoot-/kabladderbelasting in kN/m zonder manlast
- 2** Ondersteuningsafstand in meters
- 3** Zijkantdoorbuiging in mm bij toegestane last in kN/m
- 4** Belastingsschema bij testmethode
- Belastingcurve met kabelgoot-/ladderbreedte in mm
- Zijkantdoorbuigingscurve afhankelijk van de steunafstand