


# Fiche technique

## Chemin de câbles MKS 110 FS

Référence: 6060196



MKS 110 = Système de chemins de câbles mi-lourd d'une hauteur d'aile de 110 mm.  
Raccord type RLVL 110 inclus.  
Atténuation magnétique du blindage sans couvercle 20 dB, avec couvercle 50 dB.



**St** acier

**FS** galvanisé sendzimir

### Données sources

Référence	6060196
Type	MKS 120 FS
Désignation 1	Chemin de câbles MKS
Désignation 2	perforé, avec éclisse
Fabricant	OBO
Dimension	110x200x3000
Matériau	acier
Surface	galvanisé sendzimir
Norme de surface	DIN EN 10346
Unité d'emballage minimale	3
Unité de mesure	Mètre
Poids	308,5 kg
Unité de poids	kg/100 pc

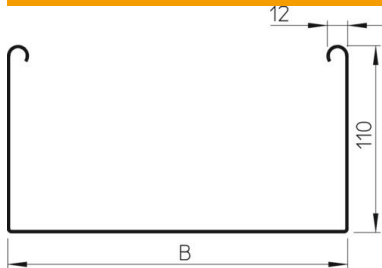
# Fiche technique

## Chemin de câbles MKS 110 FS

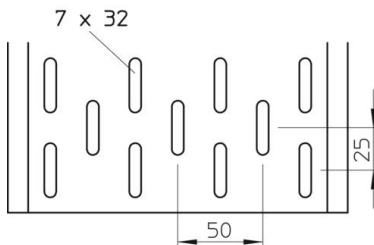
Référence: 6060196



### Dimensions



Dimension	110 x 200
Longueur	3 000 mm
Longueur	10 ft
Largeur	200 mm
Largeur	8 dans
Hauteur	110 mm
Hauteur	4 dans
Épaisseur de tôle	0,04 dans
Épaisseur de tôle	1 mm
Cote B	200 mm



### Caractéristiques techniques

Version du connecteur	raccord fourni
Type de fixation du système de montage	Sol Plafond Mur
Accessible	non
Maintien en fonction avec partie supérieure	non
Perforation de montage dans le fond	oui
Schéma de perçage NATO	non
Section utile	218 cm <sup>2</sup>
Section utile	21800 mm <sup>2</sup>
Acier inoxydable, décapé	non
Perforation latérale	oui
Modèle longue portée	non
Type de test de charge selon CEI 61537	Type II
Type de raccord du système de chemin de câble	vissé

# Fiche technique

## Chemin de câbles MKS 110 FS

Référence: 6060196



### Charges

Espacements utilisables entre supports min.	1,5 m
Espacements utilisables entre supports max.	3 m
Écart entre supports 1,5 m	1,85 kN/m
Écart entre supports 2,0 m	1,3 kN/m
Écart entre supports 2,5 m	0,75 kN/m
Écart entre supports 3,0 m	0,6 kN/m



### Diagramme de charge du chemin de câbles type MKS 110

- 1 Charge de chemins de câbles/d'échelles à câbles en kN/m sans charge d'homme
  - 2 Portée en m
  - 3 Déflexion de l'aile en mm avec kN/m autorisé
  - 4 Schéma de charge pour le procédé de contrôle
- Courbe de charge avec largeur du chemin de câbles/de l'échelle à câbles en mm
- Courbe de déflexion de l'aile en fonction de l'écartement