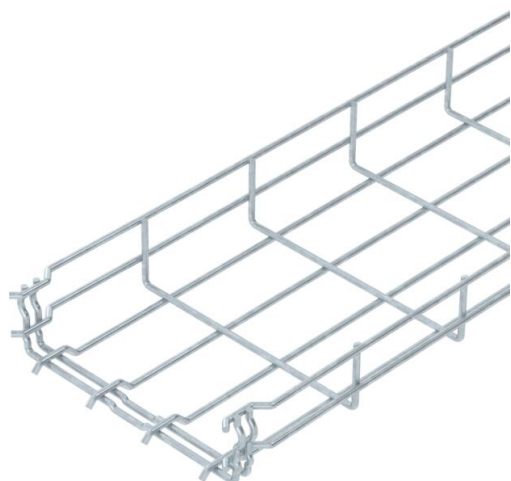


# Technische fiche

## Draadgoot GR-Magic® 55 FT

Artikelnummer: 6001421



Draadgoot met aangevormde verbinder in de zijhoogte 55 mm.  
Voor de draadgoot zijn geen extra verbinders nodig, deze wordt eenvoudig in elkaar geklikt. De maaswijdte is 50 x 100 mm (uitgezonderd GRM 55/50 = 20 x 100 mm).  
Magnetische afschermingsdemping zonder deksel 15 dB, met deksel 25 dB.

Gedetailleerde informatie over de UL-classificatie vindt u in het desbetreffende certificaat.



**St** Staal

**FT** thermisch verzinkt

### Stamgegevens

Artikelnummer	6001421
Type	GRM 55 200 4.8FT
Omschrijving 1	Draadgoot GRM
Omschrijving 2	draaddikte 4,8
Fabrikant	OBO
Dimensie	55x200x3000
Materiaal	staal
Oppervlak	thermisch verzinkt
Oppervlaktenorm	DIN EN ISO 1461
Kleinste verkoop-eenheid	3
Eenheid van hoeveelheid	Meter
Gewicht	156,667 kg
Eenheid gewicht	kg/100 st.

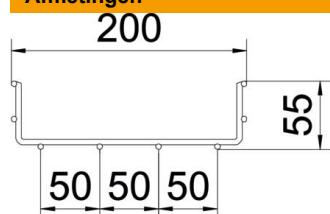
# Technische fiche

Draadgoot GR-Magic® 55 FT

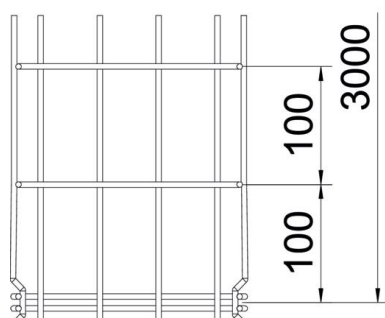
Artikelnummer: 6001421



## Afmetingen



Lengte	3.000 mm
Breedte	200 mm
Breedte	7,87 in
Hoogte	55 mm
Hoogte	2,17 in
Maat B	200 mm
Afm. H	58 mm



## Technische gegevens

Uitvoering verbinder	geïntegreerde verbinder
Bevestigingssoort montagesysteem	Vloer Plafond Wand
Functiebehoud	ja
Geïntegreerd scheidingschot	zonder
Nuttige doorsnede	87 cm <sup>2</sup>
Nuttige doorsnede	8700 mm <sup>2</sup>
Profielvorm	U-vorm
Roestvast staal, gebeitst	nee
Schroefloze verbinder	ja
Verspanuitvoering	nee
Belastingstesttype conform IEC 61537	Type II
Type verbinder kabeldraagsysteem	Klikbevestiging

# Technische fiche

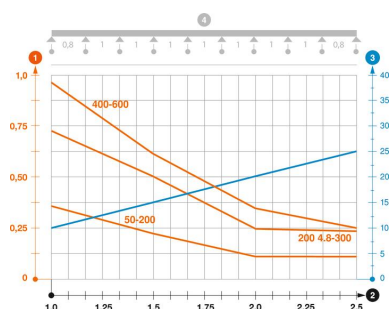
## Draadgoot GR-Magic® 55 FT

Artikelnummer: 6001421



### Belastingen

Toepasbare steunafstanden min.	1 m
Toepasbare steunafstanden max.	2,5 m
Steunafstand 1,0 m	0,7 kN/m
Steunafstand 1,5 m	0,5 kN/m
Steunafstand 2,0 m	0,25 kN/m
Steunafstand 2,5 m	0,2 kN/m



### Belastingdiagram draadgoot GR-Magic type GRM 55

- 1 Toegestane kabelgoot-/kabel ladderbelasting in kN/m zonder manlast
  - 2 Ondersteuningsafstand in meters
  - 3 Zijkantdoorbuiging in mm bij toegestane last in kN/m
  - 4 Belastingsschema bij testmethode
- Belastingcurve met kabelgoot-/ladderbreedte in mm
  - Zijkantdoorbuigingscurve afhankelijk van de steunafstand