


# Technische fiche

## C-draadgoot CGR 50 A2

Artikelnummer: 6016255



Draadgoot in C-vorm van gepuntlaste staaldraden met een zijhoogte van 50 mm.  
Magnetische afschermingsdemping 15 dB.



**A2** Roestvrij staal 1.4301

**2B** blank, nabehandeld

### Stamgegevens

Artikelnummer	6016255
Type	CGR 50 400 A2
Omschrijving 1	C-draadgoot
Fabrikant	OBO
Dimensie	50x400x3000
Materiaal	Roestvast staal 1.4301
Oppervlak	blank, nabehandeld
Oppervlakenorm	
Kleinste verkoop-eenheid	3
Eenheid van hoeveelheid	Meter
Gewicht	222,334 kg
Eenheid gewicht	kg/100 st.

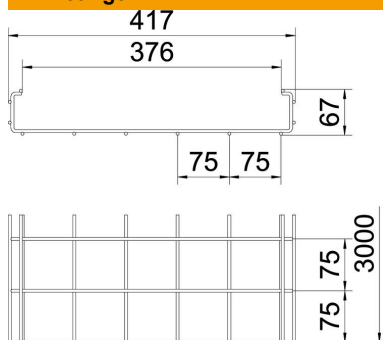
# Technische fiche

## C-draadgoot CGR 50 A2

Artikelnummer: 6016255



### Afmetingen



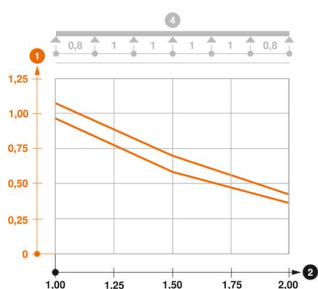
Lengte	3.000 mm
Breedte	400 mm
Breedte	15,75 in
Hoogte	50 mm
Hoogte	1,97 in
Maat A	376 mm
Maat B	417 mm
Afm. H	67 mm
Maat I1	75 mm
Afmeting L2 (mm)	75 mm

### Technische gegevens

Uitvoering verbinder	zonder verbinder
Bevestigingssoort montagesysteem	Vloer Plafond Wand
Functiebehoud	nee
Geïntegreerd scheidingschot	zonder
Nuttige doorsnede	157 cm <sup>2</sup>
Nuttige doorsnede	15700 mm <sup>2</sup>
Profielvorm	C-vorm
Roestvast staal, gebeitst	nee
Verspanuitvoering	nee
Belastingstesttype conform IEC 61537	Type II
Type verbinder kabeldraagsysteem	geschroefd

### Belastingen

Toepasbare steunafstanden min.	1 m
Toepasbare steunafstanden max.	2 m
Steunafstand 1,0 m	1,1 kN/m
Steunafstand 1,5 m	0,7 kN/m
Steunafstand 2,0 m	0,4 kN/m



### Belastingsdiagram C-draadgoot type CGR 50 VA

- 1 Toegestane kabelgoot-/kabel ladderbelasting in kN/m zonder manlast
  - 2 Ondersteuningsafstand in meters
  - 3 Zijkantdoorbuiging in mm bij toegestane last in kN/m
  - 4 Belastingsschema bij testmethode
- Belastingcurve met kabelgoot-/ladderbreedte in mm
  - Zijkantdoorbuigingscurve afhankelijk van de steunafstand