


Technische fiche

C-draadgoot CGR 50 A2

Artikelnummer: 6016253



Draadgoot in C-vorm van gepuntlaste staaldraden met een zijhoogte van 50 mm.
Magnetische afschermingsdemping 15 dB.



A2 Roestvrij staal 1.4301

2B blank, nabehandeld

Stamgegevens

Artikelnummer	6016253
Type	CGR 50 300 A2
Omschrijving 1	C-draadgoot
Fabrikant	OBO
Dimensie	50x300x3000
Materiaal	Roestvast staal 1.4301
Oppervlak	blank, nabehandeld
Oppervlakenorm	
Kleinste verkoop-eenheid	3
Eenheid van hoeveelheid	Meter
Gewicht	195,333 kg
Eenheid gewicht	kg/100 st.

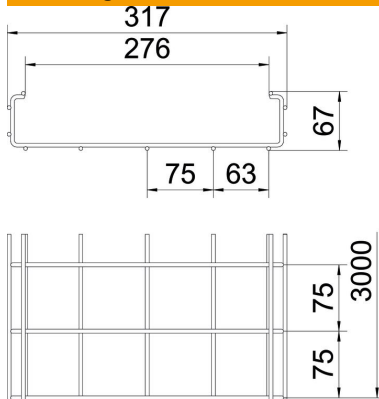
Technische fiche

C-draadgoot CGR 50 A2

Artikelnummer: 6016253



Afmetingen



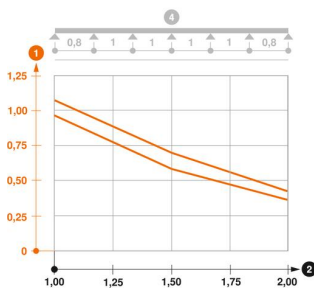
Lengte	3.000 mm
Breedte	300 mm
Breedte	11,81 in
Hoogte	50 mm
Hoogte	1,97 in
Maat A	276 mm
Maat B	317 mm
Afm. H	67 mm
Maat I1	75 mm
Afmeting L2 (mm)	63 mm

Technische gegevens

Uitvoering verbinder	zonder verbinder
Bevestigingssoort montagesysteem	Vloer Plafond Wand
Functiebehoud	nee
Geïntegreerd scheidingschot	zonder
Nuttige doorsnede	116 cm ²
Nuttige doorsnede	11600 mm ²
Profielvorm	C-vorm
Roestvast staal, gebeitst	ja
Verspanuitvoering	nee
Belastingstesttype conform IEC 61537	Type II
Type verbinder kabeldraagsysteem	geschroefd

Belastingen

Toepasbare steunafstanden min.	1 m
Toepasbare steunafstanden max.	2 m
Steunafstand 1,0 m	1,1 kN/m
Steunafstand 1,5 m	0,7 kN/m
Steunafstand 2,0 m	0,4 kN/m



Belastingsdiagram C-draadgoot type CGR 50 VA

- 1** Toegestane kabelgoot-/kabladderbelasting in kN/m zonder manlast
- 2** Ondersteuningsafstand in meters
- 3** Zijkantdoorbuiging in mm bij toegestane last in kN/m
- 4** Belastingsschema bij testmethode
- Belastingcurve met kabelgoot-/ladderbreedte in mm
- Zijkantdoorbuigingscurve afhankelijk van de steunafstand