


# Technische fiche

C-draadgoot CGR 50 A2

Artikelnummer: 6016235



Draadgoot in C-vorm van gepuntlaste staaldraden met een zijhoogte van 50 mm.  
Magnetische afschermingsdemping 15 dB.



**A2** Roestvrij staal 1.4301

**2B** blank, nabehandeld

## Stamgegevens

Artikelnummer	6016235
Type	CGR 50 100 A2
Omschrijving 1	C-draadgoot
Fabrikant	OBO
Dimensie	50x100x3000
Materiaal	Roestvast staal 1.4301
Oppervlak	blank, nabehandeld
Oppervlakenorm	
Kleinste verkoop-eenheid	3
Eenheid van hoeveelheid	Meter
Gewicht	133 kg
Eenheid gewicht	kg/100 st.

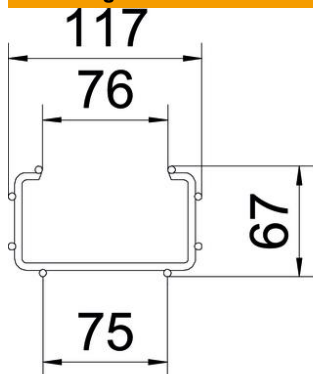
# Technische fiche

C-draadgoot CGR 50 A2

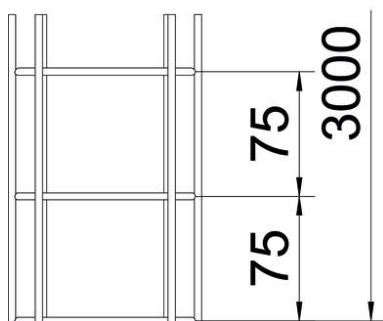
Artikelnummer: 6016235



## Afmetingen



Lengte	3.000 mm
Breedte	100 mm
Breedte	3,94 in
Hoogte	50 mm
Hoogte	1,97 in
Maat A	76 mm
Maat B	117 mm
Afm. H	67 mm
Maat I1	75 mm



## Technische gegevens

Uitvoering verbinder	zonder verbinder
Bevestigingssoort montagesysteem	Vloer Plafond Wand
Functiebehoud	nee
Geïntegreerd scheidingschot	zonder
Nuttige doorsnede	33 cm <sup>2</sup>
Nuttige doorsnede	3300 mm <sup>2</sup>
Profielvorm	C-vorm
Roestvast staal, gebeitst	ja
Verspanuitvoering	nee
Belastingstesttype conform IEC 61537	Type II
Type verbinder kabeldraagsysteem	geschroefd

# Technische fiche

## C-draadgoot CGR 50 A2

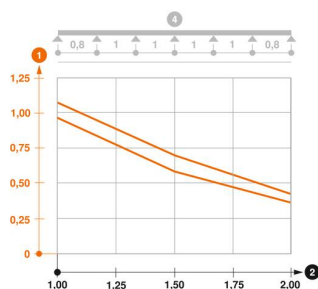
Artikelnummer: 6016235



### Belastingen

Toepasbare steunafstanden min.	1 m
Toepasbare steunafstanden max.	2 m
Steunafstand 1,0 m	0,95 kN/m
Steunafstand 1,5 m	0,6 kN/m
Steunafstand 2,0 m	0,35 kN/m

#### Belastingsdiagram C-draadgoot type CGR 50 VA



- 1 Toegestane kabelgoot-/kabel ladderbelasting in kN/m zonder manlast
- 2 Ondersteuningsafstand in meters
- 3 Zijkantdoorbuiging in mm bij toegestane last in kN/m
- 4 Belastingschema bij testmethode
- Belastingscurve met kabelgoot-/ladderbreedte in mm
- Zijkantdoorbuigingscurve afhankelijk van de steunafstand