


Fiche technique

Éclisse pour montage d'angle

Référence: 7216634



Étrier avec joint intégré pour BSKM 1025, pour obturation étanche aux fumées des joints du conduit en cas de montage en angle, sans espacement entre le conduit et le plafond ou le mur.



| | |
|-----------|-------|
| St | acier |
| L | peint |

Données sources

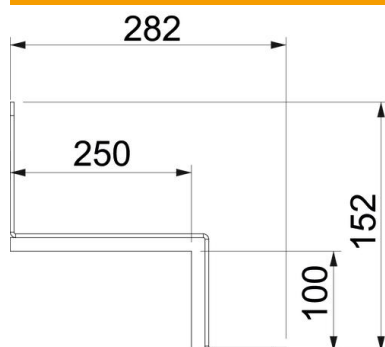
| | |
|----------------------------|----------------------------|
| Référence | 7216634 |
| Type | BSKM-VE 1025RW |
| Désignation 1 | Eclisse avec joint intégré |
| Désignation 2 | pour montage en angle |
| Fabricant | OBO |
| Dimension | 100x250 |
| Coloris | blanc pur; RAL 9010 |
| Matériau | acier |
| Surface | peint |
| Norme de surface | |
| Unité d'emballage minimale | 5 |
| Unité de mesure | Pièces |
| Poids | 45,2 kg |
| Unité de poids | kg/100 paires |

Fiche technique

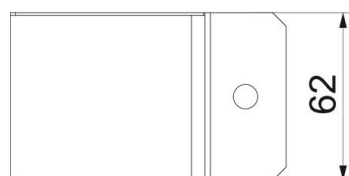
Éclisse pour montage d'angle

Référence: 7216634

Dimensions



| | |
|-------------|--------|
| Cote A | 282 mm |
| Cote B | 250 mm |
| Dimension H | 100 mm |
| Dimension T | 152 mm |



Caractéristiques techniques

| | |
|--|--------|
| Type d'accessoires | autres |
| Classe de résistance au feu I - conduit d'installation | 120 |