

Fiche technique

Console murale et de pendard AW 15 FT

Référence: 6420788



Console murale et de pendard légère avec plaque de tête soudée.
À partir d'une largeur de 400 mm, fixer la console au pendard de type U à l'aide d'une vis à tête hexagonale à travers les deux longerons du montant. Ajouter les entretoises adaptées!



St acier

FT galvanisé à chaud par trempage

Données sources

| | |
|----------------------------|--------------------------------|
| Référence | 6420788 |
| Type | AW 15 51 FT |
| Désignation 1 | Console murale |
| Désignation 2 | avec semelle soudée |
| Fabricant | OBO |
| Dimension | B510mm |
| Matériau | acier |
| Surface | galvanisé à chaud par trempage |
| Norme de surface | DIN EN ISO 1461 |
| Unité d'emballage minimale | 1 |
| Unité de mesure | Pièces |
| Poids | 67,3 kg |
| Unité de poids | kg/100 paires |

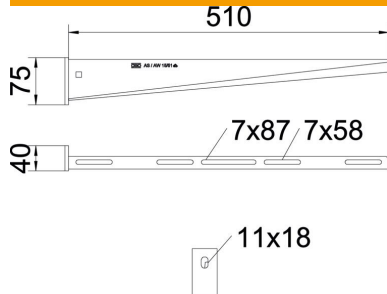
Fiche technique

Console murale et de pendard AW 15 FT



Référence: 6420788

Dimensions



| | |
|-------------|-----------|
| Longueur | 40 mm |
| Largeur | 510 mm |
| Largeur | 20 dans |
| Hauteur | 75 mm |
| Hauteur | 2,95 dans |
| Cote A | 40 mm |
| Cote B | 510 mm |
| Dimension H | 75 mm |
| Maß W | 510 mm |

Caractéristiques techniques

| | |
|--------------------------|-------------------------------|
| Modèle | Console murale et sur montant |
| Article EPD | oui |
| F en kN | 1,5 kN |
| Maintien en fonction | non |
| Diamètre du trou | 11 mm |
| Acier inoxydable, décapé | non |
| Zone d'angle max. | 90 mm |
| Zone d'angle min. | 90 mm |

Charges

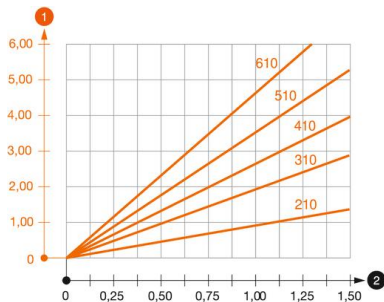


Diagramme de charge de la console AW 15

- 1 Déflexion à la pointe de console avec charge autorisée
- 2 Charge de console autorisée en kN sans charge d'homme
- Courbe de charge avec longueurs de console en mm

Valeurs de charge de cheville pour console murale et de pendard AW 15

| Cheville type | Fixation au mur | | | | | | | |
|------------------|-------------------------|-----|-----|------|------|------|------|------|
| | Charge maximale [kN] | | | | | | | |
| | Largeur de console [mm] | | | | | | | |
| | 110 | 160 | 210 | 310 | 410 | 510 | 560 | 610 |
| BZ3 10x90/0-30 | 1,5 | 1,5 | 1,5 | 1,47 | 1,25 | 1,13 | 0,95 | 0,94 |
| BZ-U 10-10-30/90 | 1,5 | 1,5 | 1,4 | 1,1 | 0,95 | 0,85 | 0,8 | 0,8 |

Die angegebenen Werte basieren auf ungerissenen Beton der Festigkeitsklasse C20/25. Die Einbaubedingungen der ETA-Zulassung (Dübel) sind zu beachten!

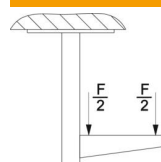
Fiche technique

Console murale et de pendard AW 15 FT

Référence: 6420788



Valeurs de charge pour AW 15 sur pendard



| pendard | Charge maximale F tot. en kN | | | |
|------------------|------------------------------|-------|-----|-----|
| | Longueur de console en mm | | | |
| | 100 | 20/25 | 300 | 400 |
| US 3 K/ 20 - 60 | 1,5 | 1,5 | 1,3 | 1,3 |
| US 3 K/ 70 - 120 | 1,5 | 1,5 | 1,3 | 1,3 |
| US 5 K/ 20 - 60 | 1,5 | 1,5 | 1,5 | 1,5 |
| US 5 K/ 70 - 120 | 1,5 | 1,5 | 1,4 | 1,5 |