



# Plus de tenue. Plus de stabilité. Plus de sécurité.

La nouvelle gamme de brides de fixation.


# Encore mieux qu'avant !



OBO présente les nouvelles brides de fixation : la gamme a été entièrement revue et encore améliorée. Résultat : les brides de fixation sont désormais encore plus simple à utiliser et à installer et leur tenue a été significativement renforcée. OBO dispose de longues années d'expertise dans le domaine des brides de fixation et a développé et mis en œuvre l'optimisation de sa gamme en collaboration avec ses clients. Nous garantissons ainsi que les nouvelles brides de fixation OBO remplissent à la perfection les besoins des utilisateurs dans la pratique. Les brides de fixation OBO permettent de fixer des tubes, des câbles et des conduits sur des rails profilés et échelles à câbles de manière fiable et efficace. Ils assurent également un montage sécurisé sur des cornières et des fers plats ainsi que sur des profilés ronds.

## Aperçu de tous les avantages

- Manipulation plus aisée lors de l'installation
- Montage plus rapide à moindre effort et moindre coût
- Plus de tenue, plus de stabilité, plus de sécurité
- Matériau de haute qualité
- Sécurité fonctionnelle et résistance des matériaux élevée
- Multitude de types de matériaux et de surfaces
- Grand nombre de formes d'embase pour de multiples applications
- Patin de pression en métal et en matière plastique
- Classes de maintien de la fonction E30 à E90
- Solutions spécifiques au client possibles sur demande



# Pensé jusque dans les moindres détails

Les nouvelles brides de fixation OBO convainquent par leur surface robuste et leur matériau noble : elles sont disponibles dans les versions aluminium (ALMG3), acier inoxydable A2, acier inoxydable A4 et acier avec surface galvanisée à chaud par immersion. Elles ne se distinguent pas seulement par la multitude des matériaux, mais également par d'autres optimisations, comme un couple de serrage de 2 Nm pour l'aluminium, 3–5 Nm pour l'acier et l'acier inoxydable A2/A4 et une plage de serrage élargie de 8–100 mm.



Acier



Acier inoxydable A2



Acier inoxydable A4



Aluminium



## Vis

- Même tête (SW10) pour toutes les vis (M6/M8)
- Filetage à filet unique continu
- Vis FT de qualité 8.8

## Patin de pression

- Épaisseur de matériau augmentée pour une meilleure tenue
- Patins de pression disponibles en PP ou en métal
- Patin de pression en métal avec des bords arrondis pour une meilleure protection des câbles

## Corps du collier

- Un renforcement dans la zone supérieure facilite le montage
- Raccord vissé plus stable grâce au nouveau procédé d'emboutissage : les forces agissent ainsi sur tout le corps du collier
- Six formes de pieds standard différentes
- Avec une poignée encastrée pour une meilleure haptique lors du montage

## Une diversité aux formes parfaites

OBO propose la bride de fixation adaptée à chaque situation de montage grâce à une multitude de tailles et de variantes disponible.

La nouvelle gamme de brides de fixation OBO compte en tout six variantes de formes de pieds différentes, qui s'adaptent au montage en intérieur comme en extérieur.



### Pied N

Pour montage vertical et horizontal sur un rail profilé en C avec une ouverture de 11–12 mm



### Pied H

Pour montage vertical et horizontal sur un rail profilé en C avec une ouverture de 16–17 mm



### Pied U

Pour montage vertical et horizontal sur un rail profilé en C avec une ouverture de 18–22 mm



### Pied W

Pour montage vertical et horizontal sur une cornière jusqu'à < 40 mm



### Pied F

Pour montage vertical et horizontal sur des fers plats avec une épaisseur de matériau de 4–12 mm



### Pied RS

Pour montage vertical et horizontal sur profilés ronds d'un diamètre allant jusqu'à 22 mm





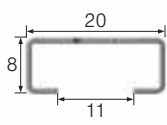
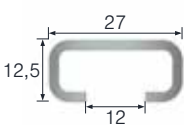
# Nomenclature des brides de fixation







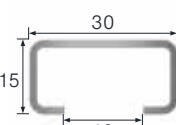
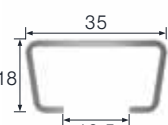
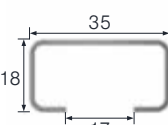
BS		XX		X		XX		X	
BS –	Bride de fixation	Pied F Pied H Pied N Pied RS Pied U Pied W	M – Métal K – Plastique	Valeur – Limite supérieure de la plage de tension en mm	FT – Acier A2 – Acier inoxydable A2 A4 – Acier inoxydable A4 ALU – Aluminium (ALMG 3)				
		1 – Simple 2 – Double 3 – Triple							

# Aide à la sélection des brides de fixation

## Léger

















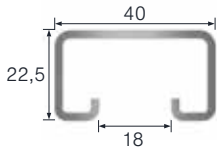
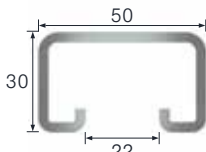
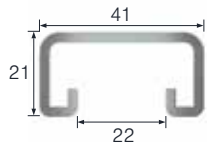
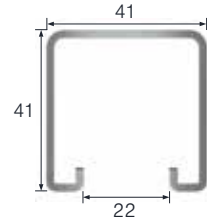
## Moyen

Bride de fixation BBS	 N	 N
Type	BS-NX-X-X X	BS-NX-X-X X
Matériau	FT V2A Alu	FT V2A Alu
Type Rail profilé	<b>Type CL2008</b> Profilé en C	<b>Type CL2712</b> Profilé en C
Matériau	FS V2A	FS FT
Schéma de perçage		
Section	 20 8 11	 27 12,5 12

Bride de fixation BBS	 H	 H	 H
Type	BS-HX-X-X X	BS-HX-X-X X	BS-HX-X-X X
Matériau	FT V2A Alu	FT V2A Alu	FT V2A Alu
Type Rail profilé	<b>Type CM3015</b> Profilé en C	<b>Type AM3518</b> Profilé d'ancrage	<b>Type CM3518</b> Profilé en C
Matériau	FS FT	FS FT V2A V4A	FS FT V2A V4A
Schéma de perçage			
Section	 30 15 16	 35 18 16,5	 35 18 17

# Aide à la sélection des brides de fixation

Lourd

			
BS-UX-X-X X	BS-UX-X-X X	BS-UX-X-X X	BS-UX-X-X X
			
<b>Type MS4022</b> Profilé de montage	<b>Type MS5030</b> Profilé de montage	<b>Type MS4121</b> Profilé de montage	<b>Type MS4141</b> Profilé de montage
			
			
			





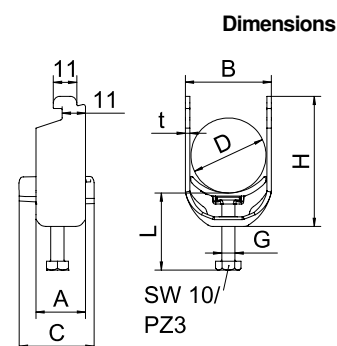
## Bride de fixation 2056 pied N, simple, plaque de pression en matière plastique

Type	Plage de serrage D mm	Emb. Pièce	Poids kg/100 pc	N° de réf.
BS-N1-K-12 FT	8-12	100	2,500	1187202
BS-N1-K-16 FT	12-16	100	2,919	1187208
BS-N1-K-22 FT	16-22	100	3,100	1187214
BS-N1-K-28 FT	22-28	100	4,600	1187220
BS-N1-K-34 FT	28-34	100	5,900	1187226
BS-N1-K-40 FT	34-40	100	5,970	1187232
BS-N1-K-46 FT	40-46	100	6,640	1187238
BS-N1-K-52 FT	46-52	100	7,270	1187244
BS-N1-K-58 FT	52-58	50	10,560	1187250
BS-N1-K-64 FT	58-64	50	11,200	1187256
BS-N1-K-70 FT	64-70	50	12,330	1187262



Bride de fixation avec pied N, plaque de pression en matière plastique en polypropylène. Pour montage vertical et horizontal d'1 câble individuel sur des rails profilés en C. Pour une ouverture de 11 – 12 mm. Avec vis à 1 filet sur plaque de pression, tête de vis hexagonale universelle SW10, avec fente et empreinte cruciforme. Convient au montage en intérieur et en extérieur. L'utilisation d'une contre-plaque est recommandée.

Type	Plage de serrage D mm	Dim. A mm	Dim. B mm	Dim. C mm	Dim. G mm	Dim. t mm	Dim. H mm	Dim. L mm	Couple de serrage maximal Nm
BS-N1-K-12 FT	8-12	22,5	17	34	M6	1,5	35	35	3
BS-N1-K-16 FT	12-16	22,5	20	34	M6	1,5	39	35	3
BS-N1-K-22 FT	16-22	22,5	27	34	M6	1,5	46	35	3
BS-N1-K-28 FT	22-28	22,5	33	34	M6	2	52	35	3
BS-N1-K-34 FT	28-34	22,5	39	34	M6	2	59	35	3
BS-N1-K-40 FT	34-40	22,5	45	34	M6	2	66	70	3
BS-N1-K-46 FT	40-46	25	51	40	M8	2	73	45	5
BS-N1-K-52 FT	46-52	25	57	40	M8	2	80	45	5
BS-N1-K-58 FT	52-58	25	64	40	M8	2,5	86	45	5
BS-N1-K-64 FT	58-64	25	70	40	M8	2,5	93	45	5
BS-N1-K-70 FT	64-70	25	76	40	M8	2,5	99	45	5



Dimensions

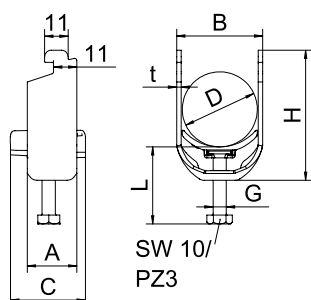
## Bride de fixation 2056 pied N, simple, plaque de pression en matière plastique



Type	Plaque de serrage D mm	Emb. Pièce	Poids kg/100 pc	N° de réf.
BS-N1-K-12 ALU	8-12	50	0,900	1187302
BS-N1-K-16 ALU	12-16	50	1,090	1187308
BS-N1-K-22 ALU	16-22	50	1,200	1187314
BS-N1-K-28 ALU	22-28	50	1,700	1187320
BS-N1-K-34 ALU	28-34	50	2,200	1187326
BS-N1-K-40 ALU	34-40	50	2,350	1187332
BS-N1-K-46 ALU	40-46	50	2,550	1187338
BS-N1-K-52 ALU	46-52	50	2,880	1187344
BS-N1-K-58 ALU	52-58	50	4,100	1187350

Bride de fixation avec pied N, plaque de pression en matière plastique en polypropylène. Pour montage vertical et horizontal d'1 câble individuel sur des rails profilés en C. Pour une ouverture de 11 – 12 mm. Avec vis à 1 filet sur plaque de pression, tête de vis hexagonale universelle SW10, avec fente et empreinte cruciforme. Convient au montage en intérieur et en extérieur. L'utilisation d'une contre-plaque est recommandée.

### Dimensions



Type	Plaque de serrage D mm	Dim. A mm	Dim. B mm	Dim. C mm	Dim. G mm	Dim. t mm	Dim. H mm	Dim. L mm	Couple de serrage maximal Nm
BS-N1-K-12 ALU	8-12	22,5	17	34	M6	1,5	35	35	2
BS-N1-K-16 ALU	12-16	22,5	20	34	M6	1,5	39	35	2
BS-N1-K-22 ALU	16-22	22,5	27	34	M6	1,5	46	35	2
BS-N1-K-28 ALU	22-28	22,5	33	34	M6	2	52	35	2
BS-N1-K-34 ALU	28-34	22,5	39	34	M6	2	59	35	2
BS-N1-K-40 ALU	34-40	22,5	45	34	M6	2	66	70	2
BS-N1-K-46 ALU	40-46	25	51	40	M8	2	73	45	2
BS-N1-K-52 ALU	46-52	25	57	40	M8	2	80	45	2
BS-N1-K-58 ALU	52-58	25	64	40	M8	2,5	86	45	2

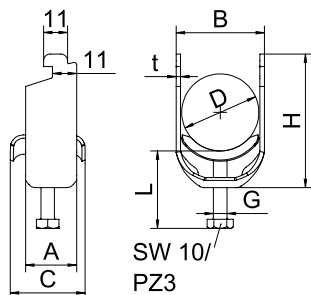
## Bride de fixation 2056 pied N, simple, plaque de pression en métal



Type	Plaque de serrage D mm	Emb. Pièce	Poids kg/100 pc	N° de réf.
BS-N1-M-12 FT	8-12	100	2,450	1187002
BS-N1-M-16 FT	12-16	100	2,800	1187008
BS-N1-M-22 FT	16-22	100	3,150	1187014
BS-N1-M-28 FT	22-28	100	4,900	1187020
BS-N1-M-34 FT	28-34	100	6,400	1187026
BS-N1-M-40 FT	34-40	100	7,000	1187032
BS-N1-M-46 FT	40-46	100	8,500	1187038
BS-N1-M-52 FT	46-52	100	9,150	1187044
BS-N1-M-58 FT	52-58	100	12,100	1187050

Bride de fixation avec pied N, plaque de pression en métal avec bords arrondis pour la protection des câbles. Pour montage vertical et horizontal d'1 câble individuel sur des rails profilés en C. Pour une ouverture de 11 – 12 mm. Avec vis à 1 filet sur plaque de pression, tête de vis hexagonale universelle SW10, avec fente et empreinte cruciforme. Convient au montage en intérieur et en extérieur. L'utilisation d'une contre-plaque est recommandée.

### Dimensions



Type	Plaque de serrage D mm	Dim. A mm	Dim. B mm	Dim. C mm	Dim. G mm	Dim. t mm	Dim. H mm	Dim. L mm	Couple de serrage maximal Nm
BS-N1-M-12 FT	8-12	22	17	28	M6	1,5	35	34	3
BS-N1-M-16 FT	12-16	22,5	20	28	M6	1,5	39	34	3
BS-N1-M-22 FT	16-22	22,5	27	28	M6	1,5	46	34	3
BS-N1-M-28 FT	22-28	22,5	33	28	M6	2	52	78	3
BS-N1-M-34 FT	28-34	22,5	39	34	M6	2	59	33	3
BS-N1-M-40 FT	34-40	22,5	45	33	M6	2	66	34	3
BS-N1-M-46 FT	40-46	25	51	33	M8	2	73	43	5
BS-N1-M-52 FT	46-52	25	57	33	M8	2	80	43	5
BS-N1-M-58 FT	52-58	25	64	33	M8	2,5	86	43	5



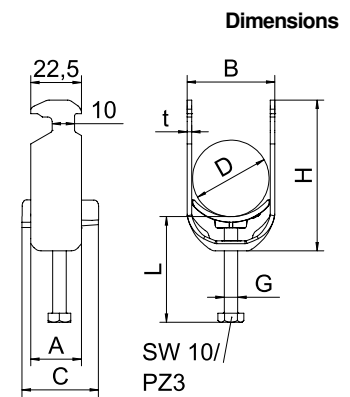
## Bride de fixation 2056 pied H, simple, plaque de pression en matière plastique

Type	Plage de serrage D mm	Emb. Pièce	Poids kg/100 pc	N° de réf.
BS-H1-K-12 FT	8-12	100	3,540	1186202
BS-H1-K-16 FT	12-16	100	3,820	1186209
BS-H1-K-22 FT	16-22	100	4,508	1186216
BS-H1-K-28 FT	22-28	100	6,240	1186222
BS-H1-K-34 FT	28-34	100	7,680	1186229
BS-H1-K-40 FT	34-40	100	8,260	1186236
BS-H1-K-46 FT	40-46	100	10,900	1186242
BS-H1-K-52 FT	46-52	100	11,900	1186249
BS-H1-K-58 FT	52-58	100	14,300	1186256
BS-H1-K-64 FT	58-64	100	15,600	1186262
BS-H1-K-70 FT	64-70	50	18,200	1186269
BS-H1-K-76 FT	70-76	25	20,600	1186276
BS-H1-K-82 FT	76-82	25	22,000	1186282
BS-H1-K-90 FT	82-90	25	26,200	1186289
BS-H1-K-100 FT	90-100	25	27,800	1186297



Bride de fixation avec pied H, plaque de pression en matière plastique en polypropylène. Pour montage vertical et horizontal d'1 câble individuel sur des rails profilés en C. Pour une ouverture de 16 – 17 mm. Avec vis à 1 filet sur plaque de pression, tête de vis hexagonale universelle SW10, avec fente et empreinte cruciforme. Convient au montage en intérieur et en extérieur. L'utilisation d'une contre-plaque est recommandée.

Type	Plage de serrage D mm	Dim. A mm	Dim. B mm	Dim. C mm	Dim. G mm	Dim. t mm	Dim. H mm	Dim. L mm	Couple de serrage maximal Nm
BS-H1-K-12 FT	8-12	225	17	34	M6	1,5	42	35	3
BS-H1-K-16 FT	12-16	225	20	34	M6	1,5	46	35	3
BS-H1-K-22 FT	16-22	225	27	34	M6	1,5	52	35	3
BS-H1-K-28 FT	22-28	225	33	34	M6	2	59	35	3
BS-H1-K-34 FT	28-34	225	39	34	M6	2	67	47	3
BS-H1-K-40 FT	34-40	225	45	34	M6	2	74	47	3
BS-H1-K-46 FT	40-46	25	51	40	M8	2	82	45	5
BS-H1-K-52 FT	46-52	25	57	40	M8	2	89	46	5
BS-H1-K-58 FT	52-58	25	64	40	M8	2,5	96	46	5
BS-H1-K-64 FT	58-64	25	70	40	M8	2,5	102	45	5
BS-H1-K-70 FT	64-70	25	76	40	M8	2,5	109	46	5
BS-H1-K-76 FT	70-76	25	82	40	M8	2,5	115	58	5
BS-H1-K-82 FT	76-82	25	88	40	M8	2,5	122	58	5
BS-H1-K-90 FT	82-90	27	97	40	M8	3	132	58	5
BS-H1-K-100 FT	90-100	27	107	40	M8	3	143	58	5



Dimensions

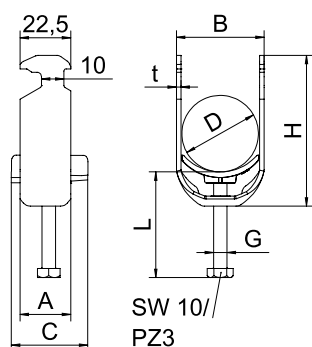
## Bride de fixation 2056 pied H, simple, plaque de pression en matière plastique



Type	Plaque de serrage D mm	Emb. Pièce	Poids kg/100 pc	N° de réf.
<b>BS-H1-K-12 A2</b>	8-12	50	3,300	<b>1186302</b>
<b>BS-H1-K-16 A2</b>	12-16	50	3,600	<b>1186309</b>
<b>BS-H1-K-22 A2</b>	16-22	50	4,200	<b>1186316</b>
<b>BS-H1-K-28 A2</b>	22-28	50	6,500	<b>1186322</b>
<b>BS-H1-K-34 A2</b>	28-34	50	7,400	<b>1186329</b>
<b>BS-H1-K-40 A2</b>	34-40	25	8,000	<b>1186336</b>
<b>BS-H1-K-46 A2</b>	40-46	25	10,900	<b>1186342</b>
<b>BS-H1-K-52 A2</b>	46-52	25	11,400	<b>1186349</b>
<b>BS-H1-K-58 A2</b>	52-58	25	14,500	<b>1186356</b>
<b>BS-H1-K-64 A2</b>	58-64	15	15,600	<b>1186362</b>
<b>BS-H1-K-70 A2</b>	64-70	15	18,200	<b>1186369</b>
<b>BS-H1-K-76 A2</b>	70-76	10	20,800	<b>1186376</b>

Bride de fixation avec pied H, plaque de pression en matière plastique en polypropylène. Pour montage vertical et horizontal d'1 câble individuel sur des rails profilés en C. Pour une ouverture de 16 – 17 mm. Avec vis à 1 filet sur plaque de pression, tête de vis hexagonale universelle SW10, avec fente et empreinte cruciforme. Convient au montage en intérieur et en extérieur. L'utilisation d'une contre-plaque est recommandée.

### Dimensions



Type	Plaque de serrage D mm	Dim. A mm	Dim. B mm	Dim. C mm	Dim. G mm	Dim. t mm	Dim. H mm	Dim. L mm	Couple de serrage maximal Nm
<b>BS-H1-K-12 A2</b>	8-12	22,5	17	34	M6	1,5	42	35	3
<b>BS-H1-K-16 A2</b>	12-16	22,5	20	34	M6	1,5	46	35	3
<b>BS-H1-K-22 A2</b>	16-22	22,5	27	34	M6	1,5	52	35	3
<b>BS-H1-K-28 A2</b>	22-28	22,5	33	34	M6	2	59	35	3
<b>BS-H1-K-34 A2</b>	28-34	22,5	39	34	M6	2	67	47	3
<b>BS-H1-K-40 A2</b>	34-40	22,5	45	34	M6	2	75	47	3
<b>BS-H1-K-46 A2</b>	40-46	25	51	40	M8	2	82	45	5
<b>BS-H1-K-52 A2</b>	46-52	25	51	40	M8	2	89	46	5
<b>BS-H1-K-58 A2</b>	52-58	25	64	40	M8	2,5	96	46	5
<b>BS-H1-K-64 A2</b>	58-64	25	70	40	M8	2,5	102	45	5
<b>BS-H1-K-70 A2</b>	64-70	25	76	40	M8	2,5	109	46	5
<b>BS-H1-K-76 A2</b>	70-76	25	82	40	M8	2,5	115	58	5

Alu



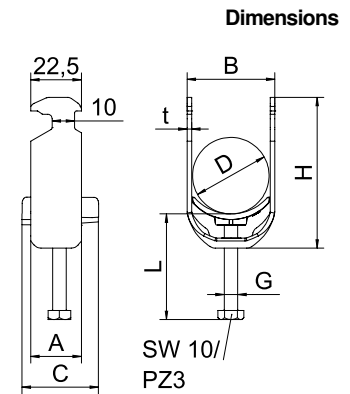
## Bride de fixation 2056 pied H, simple, plaque de pression en matière plastique

Type	Plage de serrage D mm	Emb. Pièce	Poids kg/100 pc	N° de réf.
BS-H1-K-12 ALU	8-12	100	0,750	1186402
BS-H1-K-16 ALU	12-16	100	0,900	1186409
BS-H1-K-22 ALU	16-22	100	1,050	1186416
BS-H1-K-28 ALU	22-28	100	1,500	1186422
BS-H1-K-34 ALU	28-34	100	2,300	1186429
BS-H1-K-40 ALU	34-40	100	2,700	1186436
BS-H1-K-46 ALU	40-46	100	3,600	1186442
BS-H1-K-52 ALU	46-52	100	3,900	1186449
BS-H1-K-58 ALU	52-58	50	4,200	1186456
BS-H1-K-64 ALU	58-64	50	4,500	1186462
BS-H1-K-70 ALU	64-70	50	5,400	1186469
BS-H1-K-76 ALU	70-76	25	5,850	1186476



Bride de fixation avec pied H, plaque de pression en matière plastique en polypropylène. Pour montage vertical et horizontal d'1 câble individuel sur des rails profilés en C. Pour une ouverture de 16 – 17 mm. Avec vis à 1 filet sur plaque de pression, tête de vis hexagonale universelle SW10, avec fente et empreinte cruciforme. Convient au montage en intérieur et en extérieur. L'utilisation d'une contre-plaque est recommandée.

Type	Plage de serrage D mm	Dim. A mm	Dim. B mm	Dim. C mm	Dim. G mm	Dim. t mm	Dim. H mm	Dim. L mm	Couple de serrage maximal Nm
BS-H1-K-12 ALU	8-12	22,5	17	34	M6	1,5	42	35	2
BS-H1-K-16 ALU	12-16	22,5	20	34	M6	1,5	46	35	2
BS-H1-K-22 ALU	16-22	22,5	27	34	M6	1,5	52	35	2
BS-H1-K-28 ALU	22-28	22,5	33	34	M6	2	59	35	2
BS-H1-K-34 ALU	28-34	22,5	39	34	M6	2	67	47	2
BS-H1-K-40 ALU	34-40	22,5	45	34	M6	2	74	47	2
BS-H1-K-46 ALU	40-46	25	51	40	M8	2	82	45	2
BS-H1-K-52 ALU	46-52	25	57	40	M8	2	89	46	2
BS-H1-K-58 ALU	52-58	25	64	40	M8	2,5	96	46	2
BS-H1-K-64 ALU	58-64	25	70	40	M8	2,5	102	45	2
BS-H1-K-70 ALU	64-70	25	76	40	M8	2,5	109	46	2
BS-H1-K-76 ALU	70-76	25	82	40	M8	2,5	115	58	2



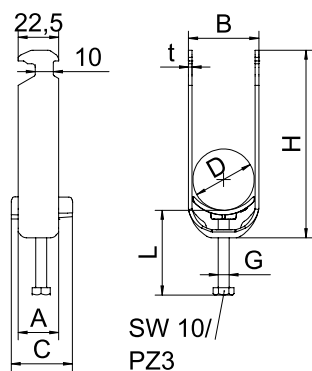
## Bride de fixation 2056 pied H, double, plaque de pression en matière plastique



Type	Plaque de serrage D mm	Emb. Pièce	Poids kg/100 pc	N° de réf.
<b>BS-H2-K-12 FT</b>	8-12	50	4,100	<b>1186203</b>
<b>BS-H2-K-16 FT</b>	12-16	50	4,650	<b>1186210</b>
<b>BS-H2-K-22 FT</b>	16-22	50	5,120	<b>1186217</b>
<b>BS-H2-K-28 FT</b>	22-28	50	7,700	<b>1186223</b>
<b>BS-H2-K-34 FT</b>	28-34	50	10,200	<b>1186230</b>
<b>BS-H2-K-40 FT</b>	34-40	50	11,450	<b>1186237</b>
<b>BS-H2-K-46 FT</b>	40-46	50	14,900	<b>1186243</b>
<b>BS-H2-K-52 FT</b>	46-52	50	11,900	<b>1186250</b>
<b>BS-H2-K-58 FT</b>	52-58	50	21,400	<b>1186257</b>
<b>BS-H2-K-64 FT</b>	58-64	50	24,250	<b>1186263</b>

Bride de fixation avec pied H, plaque de pression en matière plastique en polypropylène. Pour montage vertical et horizontal de 2 câbles individuels sur des rails profilés en C. Pour une ouverture de 16 – 17 mm. Avec vis à 1 filet sur plaque de pression, tête de vis hexagonale universelle SW10, avec fente et empreinte cruciforme. Convient au montage en intérieur et en extérieur. Plusieurs câbles doivent être séparés par des plaques doubles. L'utilisation d'une contre-plaque est recommandée.

### Dimensions



Type	Plaque de serrage D mm	Dim. A mm	Dim. B mm	Dim. C mm	Dim. G mm	Dim. t mm	Dim. H mm	Dim. L mm	Couple de serrage maximal Nm
<b>BS-H2-K-12 FT</b>	8-12	22,5	17	34	M6	1,5	55	35	3
<b>BS-H2-K-16 FT</b>	12-16	22,5	20	34	M6	1,5	63	35	3
<b>BS-H2-K-22 FT</b>	16-22	22,5	27	34	M6	1,5	77	35	3
<b>BS-H2-K-28 FT</b>	22-28	22,5	33	34	M6	2	91	35	3
<b>BS-H2-K-34 FT</b>	28-34	22,5	39	34	M6	2	104	47	3
<b>BS-H2-K-40 FT</b>	34-40	22,5	45	34	M6	2	118	47	3
<b>BS-H2-K-46 FT</b>	40-46	25	51	40	M8	2	132	57	5
<b>BS-H2-K-52 FT</b>	46-52	25	57	40	M8	2	146	57	5
<b>BS-H2-K-58 FT</b>	52-58	25	64	40	M8	2,5	159	57	5
<b>BS-H2-K-64 FT</b>	58-64	25	70	40	M8	2,5	172	58	5



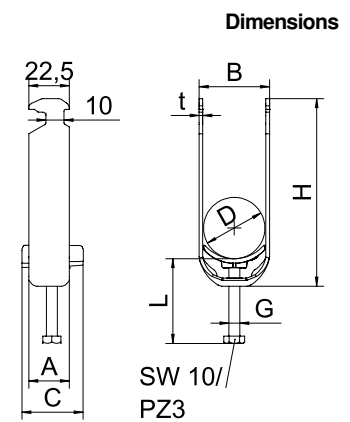
## Bride de fixation 2056 pied H, double, plaque de pression en matière plastique

Type	Plage de serrage		Emb. Pièce	Poids kg/100 pc	N° de réf.
	D mm				
BS-H2-K-16 A2	12-16		50	4,650	1186310
BS-H2-K-22 A2	16-22		50	5,150	1186317
BS-H2-K-28 A2	16-22		50	7,700	1186323
BS-H2-K-34 A2	28-34		50	10,200	1186330
BS-H2-K-40 A2	34-40		25	14,350	1186337
BS-H2-K-46 A2	40-46		25	14,950	1186343
BS-H2-K-52 A2	46-52		25	16,700	1186350
BS-H2-K-58 A2	52-58		25	21,400	1186357
BS-H2-K-64 A2	58-64		15	24,250	1186363



Bride de fixation avec pied H, plaque de pression en matière plastique en polypropylène. Pour montage vertical et horizontal de 2 câbles individuels sur des rails profilés en C. Pour une ouverture de 16 – 17 mm. Avec vis à 1 filet sur plaque de pression, tête de vis hexagonale universelle SW10, avec fente et empreinte cruciforme. Convient au montage en intérieur et en extérieur. Plusieurs câbles doivent être séparés par des plaques doubles. L'utilisation d'une contre-plaque est recommandée.

Type	Plage de serrage D mm	Dim. A mm	Dim. B mm	Dim. C mm	Dim. G mm	Dim. t mm	Dim. H mm	Dim. L mm	Couple de serrage maximal Nm
BS-H2-K-16 A2	12-16	22,5	20	34	M6	1,5	63	35	3
BS-H2-K-22 A2	16-22	22,5	27	34	M6	1,5	77	35	3
BS-H2-K-28 A2	16-22	22,5	33	34	M6	2	91	35	3
BS-H2-K-34 A2	28-34	22,5	39	34	M6	2	104	47	3
BS-H2-K-40 A2	34-40	22,5	45	34	M6	2	118	47	3
BS-H2-K-46 A2	40-46	25	51	40	M8	2	132	57	5
BS-H2-K-52 A2	46-52	25	57	40	M8	2	146	57	5
BS-H2-K-58 A2	52-58	25	64	40	M8	2,5	159	57	5
BS-H2-K-64 A2	58-64	25	70	40	M8	2,5	172	58	5



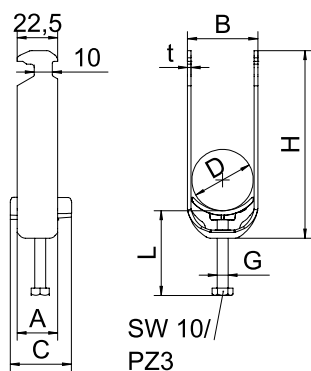
## Bride de fixation 2056 pied H, double, plaque de pression en matière plastique



Type	Plaque de serrage D mm	Emb. Pièce	Poids kg/100 pc	N° de réf.
<b>BS-H2-K-12 ALU</b>	8-12	50	1,000	<b>1186403</b>
<b>BS-H2-K-16 ALU</b>	12-16	50	1,250	<b>1186410</b>
<b>BS-H2-K-22 ALU</b>	16-22	50	1,500	<b>1186417</b>
<b>BS-H2-K-28 ALU</b>	22-28	50	2,000	<b>1186423</b>
<b>BS-H2-K-34 ALU</b>	28-34	50	3,200	<b>1186430</b>
<b>BS-H2-K-40 ALU</b>	34-40	50	3,750	<b>1186437</b>
<b>BS-H2-K-46 ALU</b>	40-46	50	4,850	<b>1186443</b>
<b>BS-H2-K-52 ALU</b>	46-52	50	5,300	<b>1186450</b>
<b>BS-H2-K-58 ALU</b>	52-58	50	6,000	<b>1186457</b>

Bride de fixation avec pied H, plaque de pression en matière plastique en polypropylène. Pour montage vertical et horizontal de 2 câbles individuels sur des rails profilés en C. Pour une ouverture de 16 – 17 mm. Avec vis à 1 filet sur plaque de pression, tête de vis hexagonale universelle SW10, avec fente et empreinte cruciforme. Convient au montage en intérieur et en extérieur. Plusieurs câbles doivent être séparés par des plaques doubles. L'utilisation d'une contre-plaque est recommandée.

### Dimensions



Type	Plaque de serrage D mm	Dim. A mm	Dim. B mm	Dim. C mm	Dim. G mm	Dim. t mm	Dim. H mm	Dim. L mm	Couple de serrage maximal Nm
BS-H2-K-12 ALU	8-12	22,5	17	34	M6	1,5	55	35	2
BS-H2-K-16 ALU	12-16	22,5	20	34	M6	1,5	63	35	2
BS-H2-K-22 ALU	16-22	22,5	27	34	M6	1,5	77	35	2
BS-H2-K-28 ALU	22-28	22,5	33	34	M6	2	91	35	2
BS-H2-K-34 ALU	28-34	22,5	36	34	M6	2	104	47	2
BS-H2-K-40 ALU	34-40	22,5	45	34	M6	2	118	47	2
BS-H2-K-46 ALU	40-46	25	51	40	M8	2	132	57	2
BS-H2-K-52 ALU	46-52	25	57	40	M8	2	89	57	2
BS-H2-K-58 ALU	52-58	25	64	40	M8	2,5	159	57	2





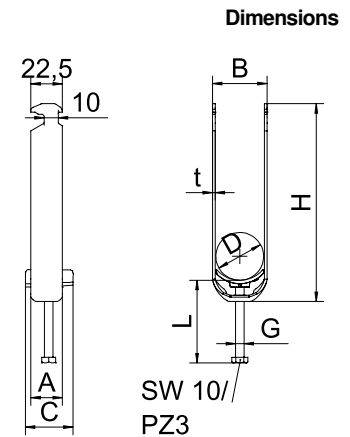
## Bride de fixation 2056 pied H, triple, plaque de pression en matière plastique

Type	Plage de serrage			Emb. Pièce	Poids kg/100 pc	N° de réf.
	D mm	mm				
BS-H3-K-12 FT	8-12			50	4,900	1186204
BS-H3-K-16 FT	12-16			50	6,200	1186211
BS-H3-K-22 FT	16-22			50	7,100	1186218
BS-H3-K-28 FT	22-28			50	10,650	1186224
BS-H3-K-34 FT	28-34			50	13,100	1186231
BS-H3-K-40 FT	34-40			50	14,350	1186238
BS-H3-K-46 FT	40-46			25	19,800	1186244



Bride de fixation avec pied H, plaque de pression en matière plastique en polypropylène. Pour montage vertical et horizontal de 3 câbles individuels sur des rails profilés en C. Pour une ouverture de 16 – 17 mm. Avec vis à 1 filet sur plaque de pression, tête de vis hexagonale universelle SW10, avec fente et empreinte cruciforme. Convient au montage en intérieur et en extérieur. Plusieurs câbles doivent être séparés par des plaques doubles. L'utilisation d'une contre-plaque est recommandée.

Type	Plage de serrage				Couple de serrage				
	D mm	Dim. A mm	Dim. B mm	Dim. C mm	Dim. G mm	Dim. t mm	Dim. H mm	Dim. L mm	maximal Nm
BS-H3-K-12 FT	8-12	22,5	17	34	M6	1,5	68	47	3
BS-H3-K-16 FT	12-16	22,5	20	34	M6	1,5	81	35	3
BS-H3-K-22 FT	16-22	22,5	27	34	M6	1,5	101	35	3
BS-H3-K-28 FT	22-28	22,5	33	34	M6	2	121	35	3
BS-H3-K-34 FT	28-34	22,5	39	34	M6	2	141	47	3
BS-H3-K-40 FT	34-40	22,5	45	34	M6	2	161	59	3
BS-H3-K-46 FT	40-46	25	51	40	M8	2	182	72	5



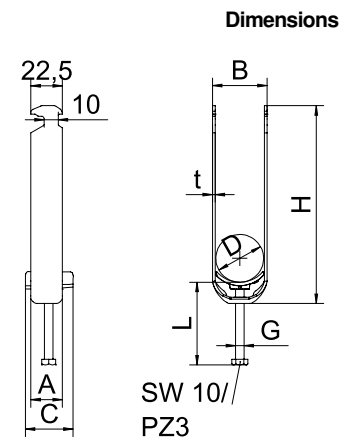
## Bride de fixation 2056 pied H, triple, plaque de pression en matière plastique

Type	Plage de serrage			Emb. Pièce	Poids kg/100 pc	N° de réf.
	D mm	mm				
BS-H3-K-22 ALU	16-22			50	2,050	1186418
BS-H3-K-28 ALU	22-28			50	2,900	1186424
BS-H3-K-34 ALU	28-34			50	4,200	1186431



Bride de fixation avec pied H, plaque de pression en matière plastique en polypropylène. Pour montage vertical et horizontal de 3 câbles individuels sur des rails profilés en C. Pour une ouverture de 16 – 17 mm. Avec vis à 1 filet sur plaque de pression, tête de vis hexagonale universelle SW10, avec fente et empreinte cruciforme. Convient au montage en intérieur et en extérieur. Plusieurs câbles doivent être séparés par des plaques doubles. L'utilisation d'une contre-plaque est recommandée.

Type	Plage de serrage				Couple de serrage				
	D mm	Dim. A mm	Dim. B mm	Dim. C mm	Dim. G mm	Dim. t mm	Dim. H mm	Dim. L mm	maximal Nm
BS-H3-K-22 ALU	16-22	22,5	27	34	M6	1,5	101	35	2
BS-H3-K-28 ALU	22-28	22,5	33	34	M6	2	121	35	2
BS-H3-K-34 ALU	28-34	22,5	39	34	M6	2	141	47	2



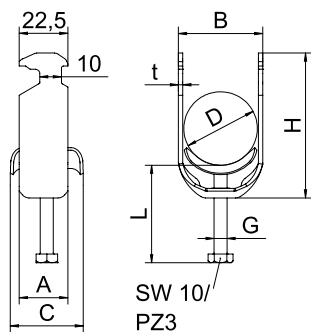
## Bride de fixation 2056 pied H, simple, plaque de pression en métal



Type	Plaque de serrage D mm	Emb. Pièce	Poids kg/100 pc	N° de réf.
BS-H1-M-12 FT	8-12	100	3,200	1186002
BS-H1-M-16 FT	12-16	100	3,500	1186009
BS-H1-M-22 FT	16-22	100	4,400	1186016
BS-H1-M-28 FT	22-28	100	6,100	1186022
BS-H1-M-34 FT	28-34	100	7,700	1186029
BS-H1-M-40 FT	34-40	100	8,600	1186036
BS-H1-M-46 FT	40-46	100	9,600	1186042
BS-H1-M-52 FT	46-52	100	10,400	1186049
BS-H1-M-58 FT	52-58	100	13,100	1186056
BS-H1-M-64 FT	58-64	100	14,500	1186062
BS-H1-M-70 FT	64-70	50	16,100	1186069
BS-H1-M-76 FT	70-76	25	18,300	1186076
BS-H1-M-82 FT	76-82	25	19,100	1186082
BS-H1-M-90 FT	82-90	25	23,300	1186089
BS-H1-M-100 FT	90-100	25	24,500	1186097

Bride de fixation avec pied H, plaque de pression en métal avec bords arrondis pour la protection des câbles. Pour montage vertical et horizontal d'1 câble individuel sur des rails profilés en C. Pour une ouverture de 16 – 17 mm. Avec vis à 1 filet sur plaque de pression, tête de vis hexagonale universelle SW10, avec fente et empreinte cruciforme. Convient au montage en intérieur et en extérieur. La contre-plaque doit être commandée séparément

### Dimensions



Type	Plaque de serrage D mm	Dim. A mm	Dim. B mm	Dim. C mm	Dim. G mm	Dim. t mm	Dim. H mm	Dim. L mm	Couple de serrage maximal Nm
BS-H1-M-12 FT	8-12	22,5	17	28	M6	1,5	42	34	3
BS-H1-M-16 FT	12-16	22,5	20	28	M6	1,5	46	34	3
BS-H1-M-22 FT	16-22	22,5	27	28	M6	1,5	52	34	3
BS-H1-M-28 FT	22-28	22,5	33	28	M6	2	59	34	3
BS-H1-M-34 FT	28-34	22,5	39	34	M6	2	67	45	3
BS-H1-M-40 FT	34-40	22,5	45	33	M6	2	74	46	3
BS-H1-M-46 FT	40-46	25	51	33	M8	2	82	43	5
BS-H1-M-52 FT	46-52	25	57	33	M8	2	89	43	5
BS-H1-M-58 FT	52-58	25	64	33	M8	2,5	96	43	5
BS-H1-M-64 FT	58-64	25	70	33	M8	2,5	102	43	5
BS-H1-M-70 FT	64-70	25	76	33	M8	2,5	109	43	5
BS-H1-M-76 FT	70-76	25	82	37	M8	2,5	115	55	5
BS-H1-M-82 FT	76-82	25	88	37	M8	2,5	122	55	5
BS-H1-M-90 FT	82-90	27	97	38	M8	3	132	55	5
BS-H1-M-100 FT	90-100	27	107	38	M8	3	143	55	5



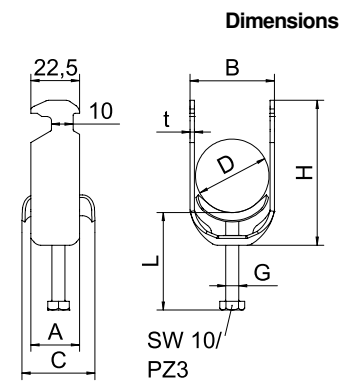
## Bride de fixation 2056 pied H, simple, plaque de pression en métal

Type	Plage de serrage D mm	Emb. Pièce	Poids kg/100 pc	N° de réf.
BS-H1-M-12 A2	8-12	50	3,200	1186102
BS-H1-M-16 A2	12-16	50	3,500	1186109
BS-H1-M-22 A2	16-22	50	4,400	1186116
BS-H1-M-28 A2	22-28	25	6,100	1186122
BS-H1-M-34 A2	28-34	25	7,700	1186129
BS-H1-M-40 A2	34-40	25	8,600	1186136
BS-H1-M-46 A2	40-46	25	9,600	1186142
BS-H1-M-52 A2	46-52	25	10,400	1186149
BS-H1-M-58 A2	52-58	15	13,100	1186156
BS-H1-M-64 A2	58-64	15	14,500	1186162
BS-H1-M-70 A2	64-70	15	16,100	1186169
BS-H1-M-76 A2	70-76	10	18,300	1186176




Bride de fixation avec pied H, plaque de pression en métal avec bords arrondis pour la protection des câbles. Pour montage vertical et horizontal d'1 câble individuel sur des rails profilés en C. Pour une ouverture de 16 – 17 mm. Avec vis à 1 filet sur plaque de pression, tête de vis hexagonale universelle SW10, avec fente et empreinte cruciforme. Convient au montage en intérieur et en extérieur. L'utilisation d'une contre-plaque est recommandée.

Type	Plage de serrage D mm	Dim. A mm	Dim. B mm	Dim. C mm	Dim. G mm	Dim. t mm	Dim. H mm	Dim. L mm	Couple de serrage maximal Nm
BS-H1-M-12 A2	8-12	22,5	17	28	M6	1,5	42	34	3
BS-H1-M-16 A2	12-16	22,5	20	28	M6	1,5	46	34	3
BS-H1-M-22 A2	16-22	22,5	27	28	M6	1,5	52	34	3
BS-H1-M-28 A2	22-28	22,5	33	28	M6	2	59	34	3
BS-H1-M-34 A2	28-34	22,5	39	34	M6	2	67	45	3
BS-H1-M-40 A2	34-40	22,5	45	33	M6	2	74	46	3
BS-H1-M-46 A2	40-46	25	51	33	M8	2	82	43	5
BS-H1-M-52 A2	46-52	25	57	33	M8	2	89	43	5
BS-H1-M-58 A2	52-58	25	64	33	M8	2,5	96	43	5
BS-H1-M-64 A2	58-64	25	70	33	M8	2,5	102	43	5
BS-H1-M-70 A2	64-70	25	76	33	M8	2,5	109	43	5
BS-H1-M-76 A2	70-76	25	82	37	M8	2,5	115	55	5



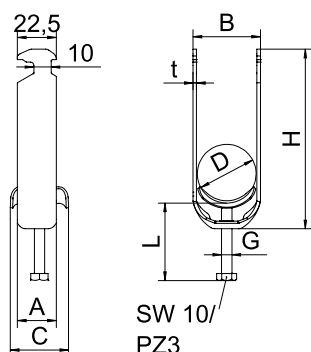
## Bride de fixation 2056 pied H, double, plaque de pression en métal



Type	Plaque de serrage D mm	Emb. Pièce	Poids kg/100 pc	N° de réf.
<b>BS-H2-M-12 FT</b>	8-12	50	3,980	<b>1186003</b>
<b>BS-H2-M-16 FT</b>	12-16	50	4,750	<b>1186010</b>
<b>BS-H2-M-22 FT</b>	16-22	50	6,900	<b>1186017</b>
<b>BS-H2-M-28 FT</b>	22-28	50	7,800	<b>1186023</b>


Bride de fixation avec pied H, plaque de pression en métal avec bords arrondis pour la protection des câbles. Pour montage vertical et horizontal de 2 câbles individuels sur des rails profilés en C. Pour une ouverture de 16 – 17 mm. Avec vis à 1 filet sur plaque de pression, tête de vis hexagonale universelle SW10, avec fente et empreinte cruciforme. Convient au montage en intérieur et en extérieur. Plusieurs câbles doivent être séparés par des plaques doubles. L'utilisation d'une contre-plaque est recommandée.

### Dimensions



Type	Plaque de serrage D mm	Dim. A mm	Dim. B mm	Dim. C mm	Dim. G mm	Dim. t mm	Dim. H mm	Dim. L mm	Couple de serrage maximal Nm
<b>BS-H2-M-12 FT</b>	8-12	22,5	17	28	M6	1,5	55	34	3
<b>BS-H2-M-16 FT</b>	12-16	22,5	20	28	M6	1,5	63	34	3
<b>BS-H2-M-22 FT</b>	16-22	22,5	27	28	M6	1,5	77	34	3
<b>BS-H2-M-28 FT</b>	22-28	22,5	33	28	M6	2	91	34	3

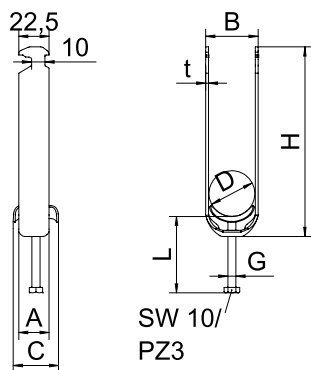
## Bride de fixation 2056 pied H, triple, plaque de pression en métal



Type	Plaque de serrage D mm	Emb. Pièce	Poids kg/100 pc	N° de réf.
<b>BS-H3-M-12 FT</b>	8-12	50	4,050	<b>1186004</b>
<b>BS-H3-M-16 FT</b>	12-16	50	5,800	<b>1186012</b>
<b>BS-H3-M-22 FT</b>	16-22	50	6,500	<b>1186018</b>
<b>BS-H3-M-28 FT</b>	22-28	50	9,500	<b>1186024</b>

Bride de fixation avec pied H, plaque de pression en métal avec bords arrondis pour la protection des câbles. Pour montage vertical et horizontal de 3 câbles individuels sur des rails profilés en C. Pour une ouverture de 16 – 17 mm. Avec vis à 1 filet sur plaque de pression, tête de vis hexagonale universelle SW10, avec fente et empreinte cruciforme. Convient au montage en intérieur et en extérieur. Plusieurs câbles doivent être séparés par des plaques doubles. L'utilisation d'une contre-plaque est recommandée.

### Dimensions



Type	Plaque de serrage D mm	Dim. A mm	Dim. B mm	Dim. C mm	Dim. G mm	Dim. t mm	Dim. H mm	Dim. L mm	Couple de serrage maximal Nm
<b>BS-H3-M-12 FT</b>	8-12	22,5	17	28	M6	1,5	68	46	3
<b>BS-H3-M-16 FT</b>	12-16	22,5	20	28	M8	1,5	81	46	3
<b>BS-H3-M-22 FT</b>	16-22	22,5	27	28	M6	1,5	101	34	3
<b>BS-H3-M-28 FT</b>	22-28	22,5	33	28	M6	2	121	34	3



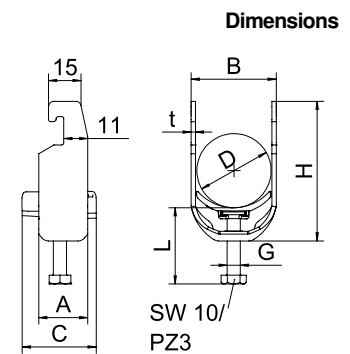
## Bride de fixation 2056 pied U, simple, plaque de pression en matière plastique

Type	Plage de serrage D mm	Emb. Pièce	Poids kg/100 pc	N° de réf.
BS-U1-K-12 FT	8-12	100	2,850	1186702
BS-U1-K-16 FT	12-16	100	3,050	1186709
BS-U1-K-22 FT	16-22	100	3,223	1186716
BS-U1-K-28 FT	22-28	100	4,344	1186722
BS-U1-K-34 FT	28-34	100	7,500	1186729
BS-U1-K-40 FT	34-40	100	8,100	1186736
BS-U1-K-46 FT	40-46	100	10,000	1186742
BS-U1-K-52 FT	46-52	100	11,200	1186749
BS-U1-K-58 FT	52-58	100	13,400	1186756
BS-U1-K-64 FT	58-64	100	14,300	1186762
BS-U1-K-70 FT	64-70	50	15,250	1186769
BS-U1-K-76 FT	70-76	25	20,600	1186776
BS-U1-K-82 FT	76-82	25	22,000	1186782
BS-U1-K-90 FT	82-90	25	26,200	1186789
BS-U1-K-100 FT	90-100	25	30,000	1186797



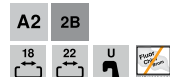
Bride de fixation avec pied U, plaque de pression en matière plastique en polypropylène. Pour montage vertical et horizontal d'1 câble individuel sur des rails profilés en C. Pour une ouverture de 18 – 22 mm. Avec vis à 1 filet sur plaque de pression, tête de vis hexagonale universelle SW10, avec fente et empreinte cruciforme. Convient au montage en intérieur et en extérieur. L'utilisation d'une contre-plaque est recommandée.

Type	Plage de serrage D mm	Dim. A mm	Dim. B mm	Dim. C mm	Dim. G mm	Dim. t mm	Dim. H mm	Dim. L mm	Couple de serrage maximal Nm
BS-U1-K-12 FT	8-12	22,5	17	34	M6	1,5	40	35	3
BS-U1-K-16 FT	12-16	22,5	20	34	M6	1,5	44	35	3
BS-U1-K-22 FT	16-22	22,5	27	34	M6	1,5	51	35	3
BS-U1-K-28 FT	22-28	22,5	33	34	M6	2	57	35	3
BS-U1-K-34 FT	28-34	22,5	39	34	M6	2	64	35	3
BS-U1-K-40 FT	34-40	22,5	45	34	M6	2	70	35	3
BS-U1-K-46 FT	40-46	25	51	40	M8	2	76	45	5
BS-U1-K-52 FT	46-52	25	57	40	M6	2	83	32	5
BS-U1-K-58 FT	52-58	25	64	40	M8	2,5	89	45	5
BS-U1-K-64 FT	58-64	25	70	40	M8	2,5	95	45	5
BS-U1-K-70 FT	64-70	25	79	40	M8	2,5	101	45	5
BS-U1-K-76 FT	70-76	25	82	40	M8	2,5	108	45	5
BS-U1-K-82 FT	76-82	25	88	40	M8	2,5	114	45	5
BS-U1-K-90 FT	82-90	27	97	40	M8	3	124	45	5
BS-U1-K-100 FT	90-100	27	107	40	M8	3	134	45	5



Dimensions

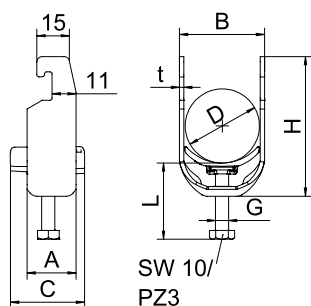
## Bride de fixation 2056 pied U, simple, plaque de pression en matière plastique



Type	Plage de serrage D mm	Emb. Pièce	Poids kg/100 pc	N° de réf.
BS-U1-K-12 A2	8-12	50	3,000	1186802
BS-U1-K-16 A2	12-16	50	3,200	1186809
BS-U1-K-22 A2	16-22	50	3,800	1186816
BS-U1-K-28 A2	22-28	50	5,350	1186822
BS-U1-K-34 A2	28-34	50	7,200	1186829
BS-U1-K-40 A2	34-40	25	8,100	1186836
BS-U1-K-46 A2	40-46	25	9,900	1186842
BS-U1-K-52 A2	46-52	25	11,200	1186849
BS-U1-K-58 A2	52-58	25	13,400	1186856
BS-U1-K-64 A2	58-64	15	14,300	1186862
BS-U1-K-70 A2	64-70	15	20,500	1186869
BS-U1-K-76 A2	70-76	10	19,100	1186876

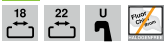
Bride de fixation avec pied U, plaque de pression en matière plastique en polypropylène. Pour montage vertical et horizontal d'1 câble individuel sur des rails profilés en C. Pour une ouverture de 18 – 22 mm. Avec vis à 1 filet sur plaque de pression, tête de vis hexagonale universelle SW10, avec fente et empreinte cruciforme. Convient au montage en intérieur et en extérieur. L'utilisation d'une contre-plaque est recommandée.

### Dimensions



Type	Plage de serrage D mm	Dim. A mm	Dim. B mm	Dim. C mm	Dim. G mm	Dim. t mm	Dim. H mm	Dim. L mm	Couple de serrage maximal Nm
BS-U1-K-12 A2	8-12	22,5	17	34	M6	1,5	40	35	3
BS-U1-K-16 A2	12-16	22,5	20	34	M6	1,5	44	35	3
BS-U1-K-22 A2	16-22	22,5	27	34	M6	1,5	51	35	3
BS-U1-K-28 A2	22-28	22,5	33	34	M6	2	57	35	3
BS-U1-K-34 A2	28-34	22,5	39	34	M6	2	64	35	3
BS-U1-K-40 A2	34-40	22,5	45	34	M6	2	70	35	3
BS-U1-K-46 A2	40-46	25	51	40	M8	2	76	45	5
BS-U1-K-52 A2	46-52	25	57	40	M8	2	83	32	5
BS-U1-K-58 A2	52-58	25	64	40	M8	2,5	89	45	5
BS-U1-K-64 A2	58-64	25	70	40	M8	2,5	95	45	5
BS-U1-K-70 A2	64-70	25	76	40	M8	2,5	101	45	5
BS-U1-K-76 A2	70-76	25	82	40	M8	2,5	108	45	5

Alu



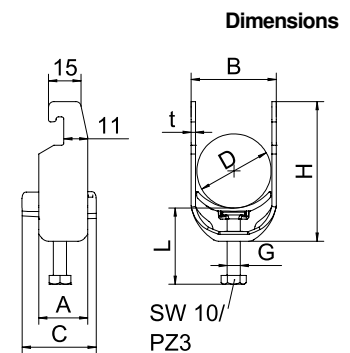
## Bride de fixation 2056 pied U, simple, plaque de pression en matière plastique

Type	Plage de serrage D mm	Emb. Pièce	Poids kg/100 pc	N° de réf.
BS-U1-K-12 ALU	8-12	50	1,100	1186902
BS-U1-K-16 ALU	12-16	50	1,200	1186909
BS-U1-K-22 ALU	16-22	50	1,350	1186916
BS-U1-K-28 ALU	22-28	50	1,950	1186922
BS-U1-K-34 ALU	28-34	50	2,550	1186929
BS-U1-K-40 ALU	34-40	50	2,800	1186936
BS-U1-K-46 ALU	40-46	50	3,600	1186942
BS-U1-K-52 ALU	46-52	50	3,950	1186949
BS-U1-K-58 ALU	52-58	50	4,900	1186956
BS-U1-K-64 ALU	58-64	50	5,250	1186962
BS-U1-K-70 ALU	64-70	50	5,600	1186969
BS-U1-K-76 ALU	70-76	50	7,050	1186976



Bride de fixation avec pied U, plaque de pression en matière plastique en polypropylène. Pour montage vertical et horizontal d'1 câble individuel sur des rails profilés en C. Pour une ouverture de 18 – 22 mm. Avec vis à 1 filet sur plaque de pression, tête de vis hexagonale universelle SW10, avec fente et empreinte cruciforme. Convient au montage en intérieur et en extérieur. L'utilisation d'une contre-plaque est recommandée.

Type	Plage de serrage D mm	Dim. A mm	Dim. B mm	Dim. C mm	Dim. G mm	Dim. t mm	Dim. H mm	Dim. L mm	Couple de serrage maximal Nm
BS-U1-K-12 ALU	8-12	22,5	17	34	M6	1,5	40	35	2
BS-U1-K-16 ALU	12-16	22,5	20	34	M6	1,5	44	35	2
BS-U1-K-22 ALU	16-22	22,5	27	34	M6	1,5	51	35	2
BS-U1-K-28 ALU	22-28	22,5	33	34	M6	2	57	35	2
BS-U1-K-34 ALU	28-34	22,5	39	34	M6	2	64	35	2
BS-U1-K-40 ALU	34-40	22,5	45	34	M6	2	70	35	2
BS-U1-K-46 ALU	40-46	25	51	40	M8	2	76	45	2
BS-U1-K-52 ALU	46-52	25	57	40	M8	2	83	32	2
BS-U1-K-58 ALU	52-58	25	64	89	M8	2,5	89	45	2
BS-U1-K-64 ALU	58-64	25	70	40	M8	2,5	95	45	2
BS-U1-K-70 ALU	64-70	25	76	101	M8	2,5	101	45	2
BS-U1-K-76 ALU	70-76	25	82	40	M8	2,5	108	45	2



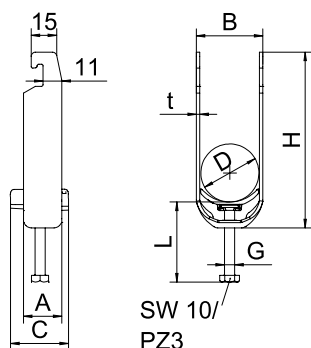
**Bride de fixation 2056 pied U, double, plaque de pression en matière plastique**



Type	Plaque de serrage D mm	Emb. Pièce	Poids kg/100 pc	N° de réf.
BS-U2-K-12 FT	8-12	50	3,150	1186703
BS-U2-K-16 FT	12-16	50	3,600	1186710
BS-U2-K-22 FT	16-22	50	4,950	1186717
BS-U2-K-28 FT	22-28	50	6,940	1186723
BS-U2-K-34 FT	28-34	50	9,500	1186730
BS-U2-K-40 FT	34-40	50	11,350	1186737
BS-U2-K-46 FT	40-46	50	11,350	1186743
BS-U2-K-52 FT	46-52	50	15,050	1186750
BS-U2-K-58 FT	52-58	50	19,800	1186757

Bride de fixation avec pied U, plaque de pression en matière plastique en polypropylène. Pour montage vertical et horizontal de 2 câbles individuels sur des rails profilés en C. Pour une ouverture de 18 – 22 mm. Avec vis à 1 filet sur plaque de pression, tête de vis hexagonale universelle SW10, avec fente et empreinte cruciforme. Convient au montage en intérieur et en extérieur. Plusieurs câbles doivent être séparés par des plaques doubles. L'utilisation d'une contre-plaque est recommandée.

**Dimensions**



Type	Plaque de serrage D mm	Dim. A mm	Dim. B mm	Dim. C mm	Dim. G mm	Dim. t mm	Dim. H mm	Dim. L mm	Couple de serrage maximal Nm
BS-U2-K-12 FT	8-12	22,5	17	34	M6	1,5	57	35	3
BS-U2-K-16 FT	12-16	22,5	20	34	M6	1,5	65	35	3
BS-U2-K-22 FT	16-22	22,5	27	34	M6	1,5	78	35	3
BS-U2-K-28 FT	22-28	22,5	33	34	M6	2	90	47	3
BS-U2-K-34 FT	28-34	22,5	39	34	M6	2	103	47	3
BS-U2-K-40 FT	34-40	22,5	45	34	M6	2	116	47	3
BS-U2-K-46 FT	40-46	25	51	40	M8	2	128	45	5
BS-U2-K-52 FT	46-52	25	57	40	M8	2	141	32	5
BS-U2-K-58 FT	52-58	25	64	40	M8	2,5	153	45	5





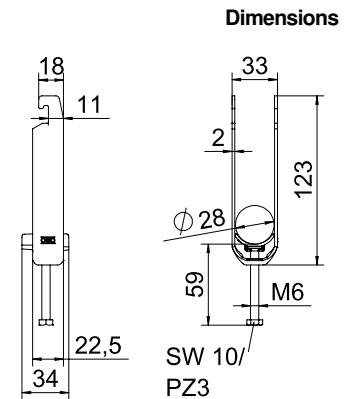
## Bride de fixation 2056 pied U, triple, plaque de pression en matière plastique

Type	Plage de serrage		Emb. Pièce	Poids kg/100 pc	N° de réf.
	D mm	D mm			
BS-U3-K-12 FT	8-12		50	4,750	1186704
BS-U3-K-16 FT	12-16		50	4,850	1186711
BS-U3-K-22 FT	16-22		50	6,600	1186718
BS-U3-K-28 FT	22-28		50	10,500	1186724
BS-U3-K-34 FT	28-34		50	13,250	1186731
BS-U3-K-40 FT	34-40		50	14,400	1186738
BS-U3-K-46 FT	40-46		50	18,950	1186744



Bride de fixation avec pied U, plaque de pression en matière plastique en polypropylène. Pour montage vertical et horizontal de 3 câbles individuels sur des rails profilés en C. Pour une ouverture de 18 – 22 mm. Avec vis à 1 filet sur plaque de pression, tête de vis hexagonale universelle SW10, avec fente et empreinte cruciforme. Convient au montage en intérieur et en extérieur. Plusieurs câbles doivent être séparés par des plaques doubles. L'utilisation d'une contre-plaque est recommandée.

Type	Plage de serrage D mm	Dim.			Dim. G mm	Dim. t mm	Dim. H mm	Dim. L mm	Couple de serrage maximal Nm
		Dim. A mm	Dim. B mm	Dim. C mm					
BS-U3-K-12 FT	8-12	22,5	17	34	M6	1,5	74	47	3
BS-U3-K-16 FT	12-16	22,5	20	34	M6	1,5	84	47	3
BS-U3-K-22 FT	16-22	22,5	27	34	M6	1,5	105	47	3
BS-U3-K-28 FT	22-28	22,5	33	34	M6	2	123	59	3
BS-U3-K-34 FT	28-34	22,5	39	34	M6	2	142	59	3
BS-U3-K-40 FT	34-40	22,5	45	34	M6	2	161	59	3
BS-U3-K-46 FT	40-46	25	51	40	M8	2	179	72	5



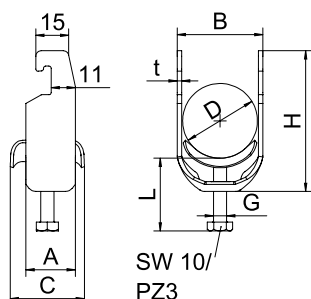
## Bride de fixation 2056 pied U, simple, plaque de pression en métal



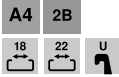
Type	Plaque de serrage D mm	Emb. Pièce	Poids kg/100 pc	N° de réf.
BS-U1-M-12 FT	8-12	100	3,300	1186502
BS-U1-M-16 FT	12-16	100	3,520	1186509
BS-U1-M-22 FT	16-22	100	3,960	1186516
BS-U1-M-28 FT	22-28	100	5,890	1186522
BS-U1-M-34 FT	28-34	100	7,650	1186529
BS-U1-M-40 FT	34-40	100	8,360	1186536
BS-U1-M-46 FT	40-46	100	10,890	1186542
BS-U1-M-52 FT	46-52	100	11,660	1186549
BS-U1-M-58 FT	52-58	100	14,740	1186556
BS-U1-M-64 FT	58-64	100	15,730	1186562
BS-U1-M-70 FT	64-70	50	18,200	1186569
BS-U1-M-76 FT	70-76	25	20,600	1186576

Bride de fixation avec pied U, plaque de pression en métal avec bords arrondis pour la protection des câbles. Pour montage vertical et horizontal d'1 câble individuel sur des rails profilés en C. Pour une ouverture de 18 – 22 mm. Avec vis à 1 filet sur plaque de pression, tête de vis hexagonale universelle SW10, avec fente et empreinte cruciforme. Convient au montage en intérieur et en extérieur. L'utilisation d'une contre-plaque est recommandée.

### Dimensions



Type	Plaque de serrage D mm	Dim. A mm	Dim. B mm	Dim. C mm	Dim. G mm	Dim. t mm	Dim. H mm	Dim. L mm	Couple de serrage maximal Nm
BS-U1-M-12 FT	8-12	22,5	17	28	M6	1,5	40	34	3
BS-U1-M-16 FT	12-16	22,5	20	28	M6	1,5	44	34	3
BS-U1-M-22 FT	16-22	22,5	27	18	M6	1,5	51	34	3
BS-U1-M-28 FT	22-28	22,5	33	28	M6	2	57	34	3
BS-U1-M-34 FT	28-34	22,5	39	34	M6	2	64	33	3
BS-U1-M-40 FT	34-40	22,5	45	33	M6	2	70	34	3
BS-U1-M-46 FT	40-46	25	51	33	M8	2	76	43	5
BS-U1-M-52 FT	46-52	25	57	33	M8	2	83	43	5
BS-U1-M-58 FT	52-58	25	64	33	M8	2,5	89	43	5
BS-U1-M-64 FT	58-64	25	70	33	M8	2,5	95	43	5
BS-U1-M-70 FT	64-70	25	76	33	M8	2,5	101	43	5
BS-U1-M-76 FT	70-76	25	82	37	M8	2,5	108	43	5



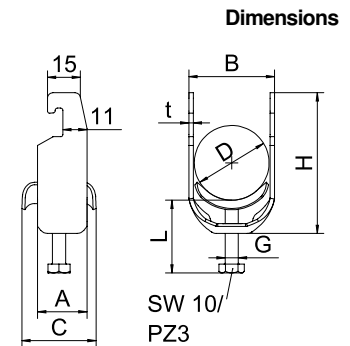
## Bride de fixation 2056 pied U, simple, plaque de pression en métal

Type	Plage de serrage D mm	Emb. Pièce	Poids kg/100 pc	N° de réf.
BS-U1-M-12 A4	8-12	100	3,300	1186602
BS-U1-M-16 A4	12-16	100	3,520	1186609
BS-U1-M-22 A4	16-22	100	3,590	1186616
BS-U1-M-28 A4	22-28	100	4,930	1186622
BS-U1-M-34 A4	28-34	100	6,656	1186629
BS-U1-M-40 A4	34-40	100	8,360	1186636
BS-U1-M-46 A4	40-46	100	10,890	1186642
BS-U1-M-52 A4	46-52	100	11,660	1186649
BS-U1-M-58 A4	52-58	100	14,740	1186656
BS-U1-M-64 A4	58-64	100	15,730	1186662
BS-U1-M-70 A4	64-70	50	18,200	1186669
BS-U1-M-76 A4	70-76	25	20,600	1186676



Bride de fixation avec pied U, plaque de pression en métal avec bords arrondis pour la protection des câbles. Pour montage vertical et horizontal d'1 câble individuel sur des rails profilés en C. Pour une ouverture de 18 – 22 mm. Avec vis à 1 filet sur plaque de pression, tête de vis hexagonale universelle SW10, avec fente et empreinte cruciforme. Convient au montage en intérieur et en extérieur. L'utilisation d'une contre-plaque est recommandée.

Type	Plage de serrage D mm	Dim. A mm	Dim. B mm	Dim. C mm	Dim. G mm	Dim. t mm	Dim. H mm	Dim. L mm	Couple de serrage maximal Nm
BS-U1-M-12 A4	8-12	22,5	17	28	M6	1,5	40	34	3
BS-U1-M-16 A4	12-16	22,5	20	28	M6	1,5	44	34	3
BS-U1-M-22 A4	16-22	22,5	27	28	M6	1,5	51	34	3
BS-U1-M-28 A4	22-28	22,5	33	28	M6	2	57	34	3
BS-U1-M-34 A4	28-34	22,5	39	34	M6	2	64	33	3
BS-U1-M-40 A4	34-40	22,5	45	33	M6	2	70	34	3
BS-U1-M-46 A4	40-46	25	51	33	M8	2	76	43	5
BS-U1-M-52 A4	46-52	25	57	33	M8	2	83	43	5
BS-U1-M-58 A4	52-58	25	64	33	M8	2,5	89	43	5
BS-U1-M-64 A4	58-64	25	70	33	M8	2,5	95	43	5
BS-U1-M-70 A4	64-70	25	76	33	M8	2,5	101	43	5
BS-U1-M-76 A4	70-76	25	82	37	M8	2,5	108	43	5



Dimensions

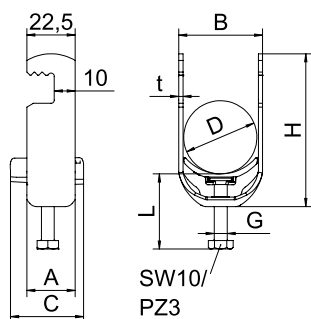
## Bride de fixation 2056 pied F, simple, plaque de pression en matière plastique



Type	Plaque de serrage D mm	Emb. Pièce	Poids kg/100 pc	N° de réf.
<b>BS-F1-K-12 FT</b>	8-12	100	3,700	<b>1187602</b>
<b>BS-F1-K-16 FT</b>	12-16	100	3,900	<b>1187608</b>
<b>BS-F1-K-22 FT</b>	16-22	100	4,500	<b>1187614</b>
<b>BS-F1-K-28 FT</b>	22-28	100	6,000	<b>1187620</b>
<b>BS-F1-K-34 FT</b>	28-34	100	8,740	<b>1187626</b>
<b>BS-F1-K-40 FT</b>	34-40	100	8,500	<b>1187632</b>
<b>BS-F1-K-46 FT</b>	40-46	100	10,600	<b>1187638</b>
<b>BS-F1-K-52 FT</b>	46-52	100	11,700	<b>1187644</b>
<b>BS-F1-K-58 FT</b>	52-58	50	13,050	<b>1187650</b>
<b>BS-F1-K-64 FT</b>	58-64	50	14,800	<b>1187656</b>

Bride de fixation avec pied F, plaque de pression en matière plastique en polypropylène. Pour montage vertical et horizontal d'1 câble individuel sur des fers plats. Avec vis à 1 filet sur plaque de pression, tête de vis hexagonale universelle SW10, avec fente et empreinte cruciforme. Convient au montage en intérieur et en extérieur. L'utilisation d'une contre-plaque est recommandée.

### Dimensions



Type	Plaque de serrage D mm	Dim. A mm	Dim. B mm	Dim. C mm	Dim. G mm	Dim. t mm	Dim. H mm	Dim. L mm	Couple de serrage maximal Nm
<b>BS-F1-K-12 FT</b>	8-12	22,5	17	34	M6	1,5	47	35	3
<b>BS-F1-K-16 FT</b>	12-16	22,5	20	34	M6	1,5	51	35	3
<b>BS-F1-K-22 FT</b>	16-22	22,5	27	34	M6	1,5	58	35	3
<b>BS-F1-K-28 FT</b>	22-28	22,5	33	34	M6	2	64	35	3
<b>BS-F1-K-34 FT</b>	28-34	22,5	39	34	M6	2	71	35	3
<b>BS-F1-K-40 FT</b>	34-40	22,5	45	34	M6	2	77	35	3
<b>BS-F1-K-46 FT</b>	40-46	25	51	40	M8	2	83	45	5
<b>BS-F1-K-52 FT</b>	46-52	25	57	40	M8	2	90	35	5
<b>BS-F1-K-58 FT</b>	52-58	25	64	40	M8	2,5	96	45	5
<b>BS-F1-K-64 FT</b>	58-64	25	70	40	M8	2,5	102	45	5



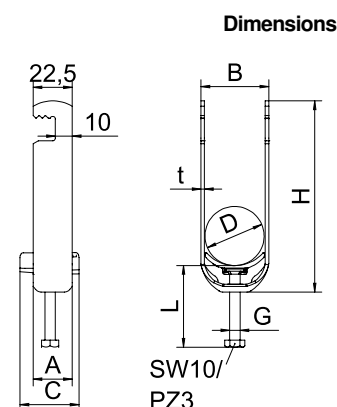
### Bride de fixation 2056 pied F, double, plaque de pression en matière plastique

Type	Plage de serrage D mm	Emb. Pièce	Poids kg/100 pc	N° de réf.
BS-F2-K-12 FT	8-12	50	4,250	1187603
BS-F2-K-16 FT	12-16	50	4,550	1187609
BS-F2-K-22 FT	16-22	50	5,200	1187615
BS-F2-K-28 FT	22-28	50	7,900	1187621
BS-F2-K-34 FT	28-34	50	9,900	1187627
BS-F2-K-40 FT	34-40	50	10,672	1187633
BS-F2-K-46 FT	40-46	50	12,050	1187639
BS-F2-K-52 FT	46-52	50	16,600	1187645



Bride de fixation avec pied F, plaque de pression en matière plastique en polypropylène. Pour montage vertical et horizontal de 2 câbles individuels sur des fers plats. Avec vis à 1 filet sur plaque de pression, tête de vis hexagonale universelle SW10, avec fente et empreinte cruciforme. Convient au montage en intérieur et en extérieur. Plusieurs câbles doivent être séparés par des plaques doubles. L'utilisation d'une contre-plaque est recommandée.

Type	Plage de serrage D mm	Dim. A mm	Dim. B mm	Dim. C mm	Dim. G mm	Dim. t mm	Dim. H mm	Dim. L mm	Couple de serrage maximal Nm
BS-F2-K-12 FT	8-12	22,5	17	34	M6	1,5	64	34	3
BS-F2-K-16 FT	12-16	22,5	20	34	M6	1,5	72	35	3
BS-F2-K-22 FT	16-22	22,5	27	34	M6	1,5	85	45	3
BS-F2-K-28 FT	22-28	22,5	33	34	M6	2	97	47	3
BS-F2-K-34 FT	28-34	22,5	39	34	M6	2	110	47	3
BS-F2-K-40 FT	34-40	22,5	45	34	M6	2	123	47	3
BS-F2-K-46 FT	40-46	25	51	40	M8	2	135	45	5
BS-F2-K-52 FT	46-52	25	57	40	M8	2	148	45	5



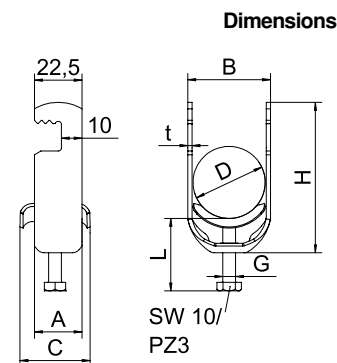
### Bride de fixation 2056 pied F, simple, plaque de pression en métal

Type	Plage de serrage D mm	Emb. Pièce	Poids kg/100 pc	N° de réf.
BS-F1-M-12 FT	8-12	100	3,700	1187402
BS-F1-M-16 FT	12-16	100	3,900	1187408
BS-F1-M-22 FT	16-22	100	4,550	1187414
BS-F1-M-28 FT	22-28	100	6,000	1187420
BS-F1-M-34 FT	28-34	100	8,000	1187426

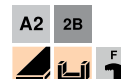


Bride de fixation avec pied F, plaque de pression en métal avec bords arrondis pour la protection des câbles. Pour montage vertical et horizontal d'1 câble individuel sur des fers plats. Avec vis à 1 filet sur plaque de pression, tête de vis hexagonale universelle SW10, avec fente et empreinte cruciforme. Convient au montage en intérieur et en extérieur. L'utilisation d'une contre-plaque est recommandée.

Type	Plage de serrage D mm	Dim. A mm	Dim. B mm	Dim. C mm	Dim. G mm	Dim. t mm	Dim. H mm	Dim. L mm	Couple de serrage maximal Nm
BS-F1-M-12 FT	8-12	22,5	17	28	M6	1,5	47	34	3
BS-F1-M-16 FT	12-16	22,5	20	28	M6	1,5	51	34	3
BS-F1-M-22 FT	16-22	22,5	27	28	M6	1,5	58	34	3
BS-F1-M-28 FT	22-28	22,5	33	28	M6	2	64	34	3
BS-F1-M-34 FT	28-34	22,5	39	34	M6	2	71	34	3



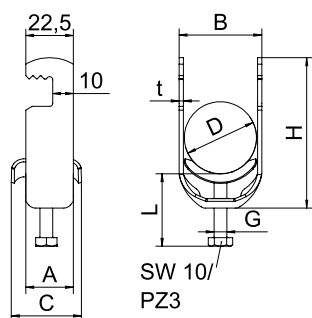
## Bride de fixation 2056 pied F, simple, plaque de pression en métal



Type	Plage de serrage D mm	Emb. Pièce	Poids kg/100 pc	N° de réf.
<b>BS-F1-M-28 A2</b>	22-28	100	6,000	<b>1187520</b>
<b>BS-F1-M-34 A2</b>	28-34	100	8,000	<b>1187526</b>
<b>BS-F1-M-40 A2</b>	34-40	100	8,500	<b>1187532</b>

Bride de fixation avec pied F, plaque de pression en métal avec bords arrondis pour la protection des câbles. Pour montage vertical et horizontal d'1 câble individuel sur des fers plats. Avec vis à 1 filet sur plaque de pression, tête de vis hexagonale universelle SW10, avec fente et empreinte cruciforme. Convient au montage en intérieur et en extérieur. L'utilisation d'une contre-plaque est recommandée.

### Dimensions



Type	Plage de serrage D mm	Dim. A mm	Dim. B mm	Dim. C mm	Dim. G mm	Dim. t mm	Dim. H mm	Dim. L mm	Couple de serrage maximal Nm
<b>BS-F1-M-28 A2</b>	22-28	22,5	33	28	M6	2	64	34	3
<b>BS-F1-M-34 A2</b>	28-34	22,5	39	33	M6	2	71	34	3
<b>BS-F1-M-40 A2</b>	34-40	22,5	45	33	M6	2	77	34	3



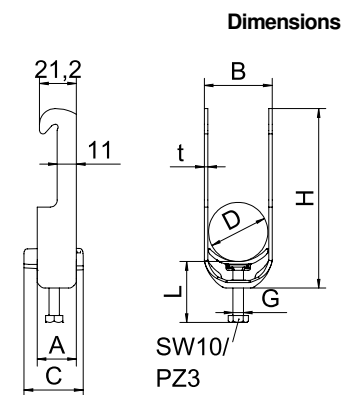
## Bride de fixation 2056 pied W, simple, plaque de pression en matière plastique

Type	Plage de serrage D mm	Emb. Pièce	Poids kg/100 pc	N° de réf.
BS-W1-K-12 FT	8-12	100	4,450	1187702
BS-W1-K-16 FT	12-16	100	4,890	1187708
BS-W1-K-22 FT	16-22	100	5,700	1187714
BS-W1-K-28 FT	22-28	100	7,800	1187720
BS-W1-K-34 FT	28-34	100	9,400	1187726
BS-W1-K-40 FT	34-40	100	10,000	1187732
BS-W1-K-46 FT	40-46	100	12,800	1187738
BS-W1-K-52 FT	46-52	100	13,600	1187744
BS-W1-K-58 FT	52-58	50	17,100	1187750
BS-W1-K-64 FT	58-64	50	18,600	1187756
BS-W1-K-70 FT	64-70	50	18,500	1187762

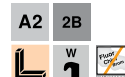


Bride de fixation avec pied W, plaque de pression en matière plastique en polypropylène. Pour montage vertical et horizontal d'1 câble individuel sur des cornières jusqu'à < 40 mm. Avec vis à 1 filet sur plaque de pression, tête de vis hexagonale universelle SW10, avec fente et empreinte cruciforme. Convient au montage en intérieur et en extérieur. L'utilisation d'une contre-plaque est recommandée.

Type	Plage de serrage D mm	Dim. A mm	Dim. B mm	Dim. C mm	Dim. G mm	Dim. t mm	Dim. H mm	Dim. L mm	Couple de serrage maximal Nm
BS-W1-K-12 FT	8-12	22,5	17	34	M6	1,5	80	35	3
BS-W1-K-16 FT	12-16	22,5	20	34	M6	1,5	84	35	3
BS-W1-K-22 FT	16-22	22,5	27	34	M6	1,5	91	35	3
BS-W1-K-28 FT	22-28	22,5	33	34	M6	2	97	35	3
BS-W1-K-34 FT	28-34	22,5	39	34	M6	2	103	35	3
BS-W1-K-40 FT	34-40	22,5	45	34	M6	2	109	35	3
BS-W1-K-46 FT	40-46	25	51	40	M8	2	115	45	5
BS-W1-K-52 FT	46-52	25	57	40	M8	2	122	45	5
BS-W1-K-58 FT	52-58	25	64	40	M8	2,5	128	45	5
BS-W1-K-64 FT	58-64	25	70	40	M8	2,5	134	45	5
BS-W1-K-70 FT	64-70	25	76	40	M8	2,5	140	46	5



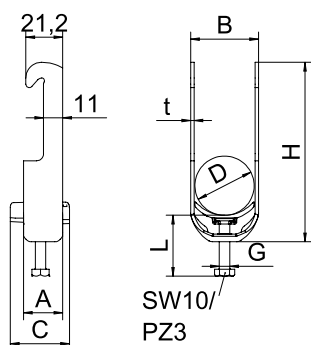
**Bride de fixation 2056 pied W, simple, plaque de pression en matière plastique**



Type	Plaque de serrage D mm	Emb. Pièce	Poids kg/100 pc	N° de réf.
<b>BS-W1-K-22 A2</b>	16-22	50	5,700	<b>1187814</b>
<b>BS-W1-K-28 A2</b>	22-28	50	7,800	<b>1187820</b>
<b>BS-W1-K-34 A2</b>	28-34	50	9,400	<b>1187826</b>
<b>BS-W1-K-40 A2</b>	34-40	25	10,000	<b>1187832</b>
<b>BS-W1-K-46 A2</b>	40-46	25	12,800	<b>1187838</b>
<b>BS-W1-K-52 A2</b>	46-52	25	13,600	<b>1187844</b>
<b>BS-W1-K-58 A2</b>	52-58	25	17,100	<b>1187850</b>

Bride de fixation avec pied W, plaque de pression en matière plastique en polypropylène. Pour montage vertical et horizontal d'1 câble individuel sur des cornières jusqu'à < 40 mm. Avec vis à 1 filet sur plaque de pression, tête de vis hexagonale universelle SW10, avec fente et empreinte cruciforme. Convient au montage en intérieur et en extérieur. L'utilisation d'une contre-plaque est recommandée.

**Dimensions**



Type	Plaque de serrage D mm	Dim. A mm	Dim. B mm	Dim. C mm	Dim. G mm	Dim. t mm	Dim. H mm	Dim. L mm	Couple de serrage maximal Nm
<b>BS-W1-K-22 A2</b>	16-22	22,5	27	34	M6	1,5	91	35	3
<b>BS-W1-K-28 A2</b>	22-28	22,5	33	34	M6	2	97	35	3
<b>BS-W1-K-34 A2</b>	28-34	22,5	39	34	M6	2	103	35	3
<b>BS-W1-K-40 A2</b>	34-40	22,5	45	34	M6	2	109	35	3
<b>BS-W1-K-46 A2</b>	40-46	25	51	40	M8	2	115	45	5
<b>BS-W1-K-52 A2</b>	46-52	25	57	40	M8	2	122	45	5
<b>BS-W1-K-58 A2</b>	52-58	25	64	40	M8	2,5	128	45	5

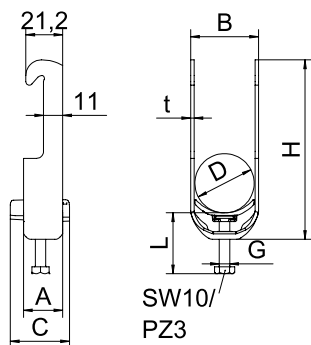
**Bride de fixation 2056 pied W, simple, plaque de pression en matière plastique**



Type	Plaque de serrage D mm	Emb. Pièce	Poids kg/100 pc	N° de réf.
<b>BS-W1-K-22 ALU</b>	16-22	50	1,900	<b>1187914</b>
<b>BS-W1-K-28 ALU</b>	22-28	50	2,550	<b>1187920</b>
<b>BS-W1-K-34 ALU</b>	28-34	50	3,200	<b>1187926</b>
<b>BS-W1-K-40 ALU</b>	34-40	50	3,500	<b>1187932</b>
<b>BS-W1-K-46 ALU</b>	40-46	50	4,550	<b>1187938</b>
<b>BS-W1-K-52 ALU</b>	46-52	50	4,800	<b>1187944</b>
<b>BS-W1-K-58 ALU</b>	52-58	50	5,850	<b>1187950</b>
<b>BS-W1-K-64 ALU</b>	58-64	50	6,450	<b>1187956</b>

Bride de fixation avec pied W, plaque de pression en matière plastique en polypropylène. Pour montage vertical et horizontal d'1 câble individuel sur des cornières jusqu'à < 40 mm. Avec vis à 1 filet sur plaque de pression, tête de vis hexagonale universelle SW10, avec fente et empreinte cruciforme. Convient au montage en intérieur et en extérieur. L'utilisation d'une contre-plaque est recommandée.

**Dimensions**



Type	Plaque de serrage D mm	Dim. A mm	Dim. B mm	Dim. C mm	Dim. G mm	Dim. t mm	Dim. H mm	Dim. L mm	Couple de serrage maximal Nm
<b>BS-W1-K-22 ALU</b>	16-22	22,5	27	34	M6	1,5	91	35	3
<b>BS-W1-K-28 ALU</b>	22-28	22,5	33	34	M6	2	97	35	3
<b>BS-W1-K-34 ALU</b>	28-34	22,5	39	34	M6	2	103	35	3
<b>BS-W1-K-40 ALU</b>	34-40	22,5	45	34	M6	2	109	35	3
<b>BS-W1-K-46 ALU</b>	40-46	25	51	40	M8	2	115	45	5
<b>BS-W1-K-52 ALU</b>	46-52	25	57	40	M8	2	122	45	5
<b>BS-W1-K-58 ALU</b>	52-58	25	64	40	M8	2,5	128	45	5
<b>BS-W1-K-64 ALU</b>	58-64	25	70	40	M8	2,5	134	45	5





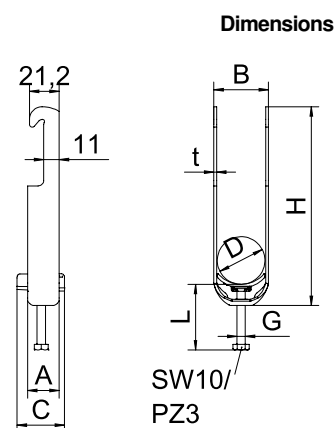
## Bride de fixation 2056 pied W, double, plaque de pression en matière plastique

Type	Plage de serrage D mm	Emb. Pièce	Poids kg/100 pc	N° de réf.
BS-W2-K-16 FT	12-16	50	7,050	1187709
BS-W2-K-22 FT	16-22	50	7,050	1187715
BS-W2-K-28 FT	22-28	50	10,350	1187721
BS-W2-K-34 FT	28-34	50	11,600	1187727
BS-W2-K-40 FT	34-40	25	12,700	1187733
BS-W2-K-46 FT	40-46	25	16,750	1187739
BS-W2-K-52 FT	46-52	25	18,200	1187745
BS-W2-K-58 FT	52-58	25	23,000	1187751



Bride de fixation avec pied W, plaque de pression en matière plastique en polypropylène. Pour montage vertical et horizontal de 2 câbles individuels sur des cornières jusqu'à < 40 mm. Avec vis à 1 filet sur plaque de pression, tête de vis hexagonale universelle SW10, avec fente et empreinte cruciforme. Convient au montage en intérieur et en extérieur. Plusieurs câbles doivent être séparés par des plaques doubles. L'utilisation d'une contre-plaque est recommandée.

Type	Plage de serrage D mm	Dim. A mm	Dim. B mm	Dim. C mm	Dim. G mm	Dim. t mm	Dim. H mm	Dim. L mm	Couple de serrage maximal Nm
BS-W2-K-16 FT	12-16	22,5	20	34	M6	1,5	105	35	3
BS-W2-K-22 FT	16-22	22,5	27	34	M6	1,5	118	47	3
BS-W2-K-28 FT	22-28	22,5	33	34	M6	2	130	47	3
BS-W2-K-34 FT	28-34	22,5	39	34	M6	2	142	47	3
BS-W2-K-40 FT	34-40	22,5	45	34	M6	2	155	47	3
BS-W2-K-46 FT	40-46	25	51	40	M8	2	167	45	5
BS-W2-K-52 FT	46-52	25	57	40	M8	2	180	45	5
BS-W2-K-58 FT	52-58	25	64	40	M8	2,5	192	45	5



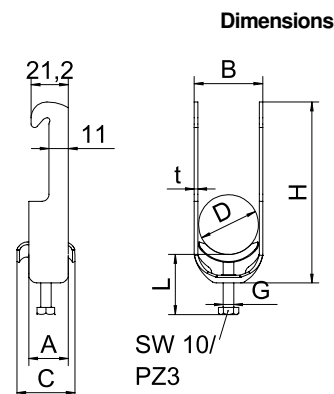
## Bride de fixation 2056 pied W, simple, plaque de pression en métal

Type	Plage de serrage D mm	Emb. Pièce	Poids kg/100 pc	N° de réf.
BS-W1-M-28 A2	22-28	100	7,800	1188020
BS-W1-M-34 A2	28-34	100	9,400	1188026
BS-W1-M-40 A2	34-40	100	10,000	1188032

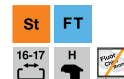


Bride de fixation avec pied W, plaque de pression en métal avec bords arrondis pour la protection des câbles. Pour montage vertical et horizontal d'1 câble individuel sur des cornières jusqu'à < 40 mm. Avec vis à 1 filet sur plaque de pression, tête de vis hexagonale universelle SW10, avec fente et empreinte cruciforme. Convient au montage en intérieur et en extérieur. L'utilisation d'une contre-plaque est recommandée.

Type	Plage de serrage D mm	Dim. A mm	Dim. B mm	Dim. C mm	Dim. G mm	Dim. t mm	Dim. H mm	Dim. L mm	Couple de serrage maximal Nm
BS-W1-M-28 A2	22-28	22,5	33	28	M6	2	97	34	3
BS-W1-M-34 A2	28-34	22,5	39	34	M6	2	103	34	3
BS-W1-M-40 A2	34-40	22,5	45	33	M6	2	109	34	3



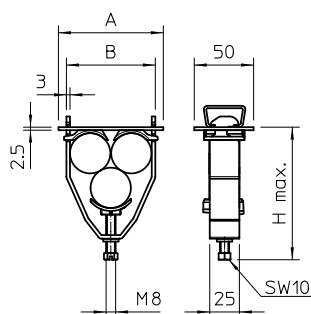
## Bride de fixation, embase à tête rectangulaire, raccordement à 3 fils conducteurs




Type	Plage de serrage D mm	Emb. Pièce	Poids kg/100 pc	N° de réf.
2056 E 31 FT	28-31	25	19,500	1174606

Corps du collier, vis et contre-plaque en acier galvanisé à chaud par trempage, patin de pression et contre-plaque en polypropylène, sans halogène, gris clair RAL 7035. Livré complet avec patin de pression et contre-plaques.

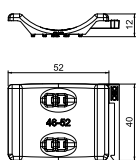
### Dimensions



Type	Plage de serrage D mm	Dim. A mm	Dim. B mm	Dim. H mm	Couple de serrage maximal Nm
2056 E 31 FT	28-31	83	69	107	5



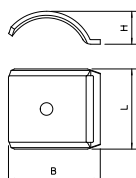
## Contre-plaque universelle, plastique



Type	Plage de serrage D mm	Dim. L mm	Dim. B mm	Dim. H mm	Coloris	Carton d'expédition Pièce	Emb. Pièce	N° de réf.
2058UW 12 LGR	8-12	37	18,5	5,8	gris clair	1500	100	1198012
2058UW 16 LGR	12-16	37	21,5	5,8	gris clair	1600	100	1198016
2058UW 22 LGR	16-22	37	27,5	6,8	gris clair	1500	100	1198022
2058UW 28 LGR	22-28	37	33,5	8,3	gris clair	1200	100	1198028
2058UW 34 LGR	28-34	37	45,5	9,8	gris clair	1200	100	1198034
2058UW 40 LGR	34-40	37	45,5	10,8	gris clair	600	50	1198040
2058UW 46 LGR	40-46	40	51,5	11,8	gris clair	600	50	1198046
2058UW 52 LGR	46-52	40	57,5	11,8	gris clair	600	50	1198052
2058UW 58 LGR	52-58	40	63,5	11,8	gris clair	600	50	1198058
2058UW 64 LGR	58-64	40	69,5	11,8	gris clair	600	50	1198064
2058UW 70 LGR	64-70	40	75,5	12,3	gris clair	300	25	1198070
2058UW 76 LGR	70-76	40	81,5	12,3	gris clair	300	25	1198076
2058UW 82 LGR	76-82	40	87,5	12,3	gris clair	300	25	1198082
2058UW 90 LGR	82-90	40	96	12,8	gris clair	300	25	1198090
2058UW 100 LGR	90-100	40	106	12,8	gris clair	300	25	1198100

Indépendant du rail, à usage universel, à glisser sur une cornière de la bride de fixation. Combinaison possible pour former un double patin grâce à un contour astucieux au dos. Installation ultérieure sans démontage de la bride de fixation.

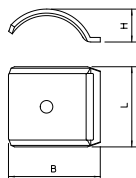
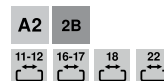
## Contre-plaque, métal



Type	Plage de serrage D mm	Dim. L mm	Dim. B mm	Dim. H mm	Emb. Pièce	Poids kg/100 pc	N° de réf.
2058FW M 12 DD	8-12	35	17,5	6,5	100	0,940	1199846
2058FW M 16 DD	12-16	35	21,5	7,7	100	1,100	1199854
2058FW M 22 DD	16-22	35	28	8,8	100	1,200	1199862
2058FW M 28 DD	22-28	35	34	10,4	100	1,400	1199870
2058FW M 34 DD	28-34	35	40	13,5	100	2,160	1199889
2058FW M 40 DD	34-40	35	46	15,1	100	2,490	1199897
2058FW M 46 DD	40-46	35	52	17,2	100	3,270	1199900
2058FW M 52 DD	46-52	35	58	19,2	50	3,460	1199919
2058FW M 58 DD	52-58	35	64	20,3	50	3,620	1199927
2058FW M 64 DD	58-64	35	70	22,4	50	4,280	1199935
2058FW M 70 DD	64-70	35	76	24,5	50	4,590	1199943

Contre-plaque en métal, pour le montage sur bride de fixation. Possibilité d'utilisation universelle indépendante du rail.

## Contre-plaque, métal, universelle



Type	Plage de serrage D mm	Dim. L mm	Dim. B mm	Dim. H mm	Emb. Pièce	Poids kg/100 pc	N° de réf.
2058FW M 8 A2	4-8	35	13	2,25	100	0,249	1197096
2058FW M 12 A2	8-12	35	17,5	6,5	100	0,567	1197134
2058FW M 16 A2	12-16	35	21,5	7,7	100	0,770	1197177
2058FW M 22 A2	16-22	35	28	8,8	100	1,062	1197231
2058FW M 28 A2	22-28	35	34	10,4	100	1,356	1197290
2058FW M 34 A2	28-34	35	40	13,5	100	2,187	1197355
2058FW M 40 A2	34-40	35	46	15,1	100	2,576	1197428
2058FW M 46 A2	40-46	35	52	17,2	100	3,005	1197479
2058FW M 52 A2	46-52	35	58	19,2	50	3,425	1197533
2058FW M 58 A2	52-58	35	64	20,3	50	3,776	1197592
2058FW M 64 A2	58-64	35	70	24,5	50	4,203	1197606

Indépendant du rail, à usage universel, à glisser sur une cornière de la bride de fixation rapide.

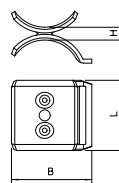
**St** **DD**



Type	Plage de serrage D mm	Dim.		Dim. H mm	Emb. Pièce	Poids kg/100 pc	N° de réf.
		L mm	B mm				
<b>2058 M2 12 DD</b>	8-12	35	17,6	5,4	100	1,360	<b>1199706</b>
<b>2058 M2 16 DD</b>	12-16	35	21,5	5,4	50	1,800	<b>1199714</b>
<b>2058 M2 22 DD</b>	16-22	35	28	5,4	50	2,300	<b>1199722</b>
<b>2058 M2 28 DD</b>	22-28	35	34	5,4	50	3,100	<b>1199730</b>
<b>2058 M2 34 DD</b>	28-34	35	40	6,4	50	3,760	<b>1199749</b>
<b>2058 M2 40 DD</b>	34-40	35	46	6,4	50	5,600	<b>1199757</b>

Contre-plaque double en métal comme élément intermédiaire entre deux ou trois câbles à l'intérieur d'une bride de fixation.

## Contre-plaque, métal



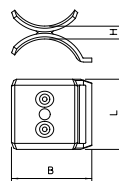
**A2** **2B**

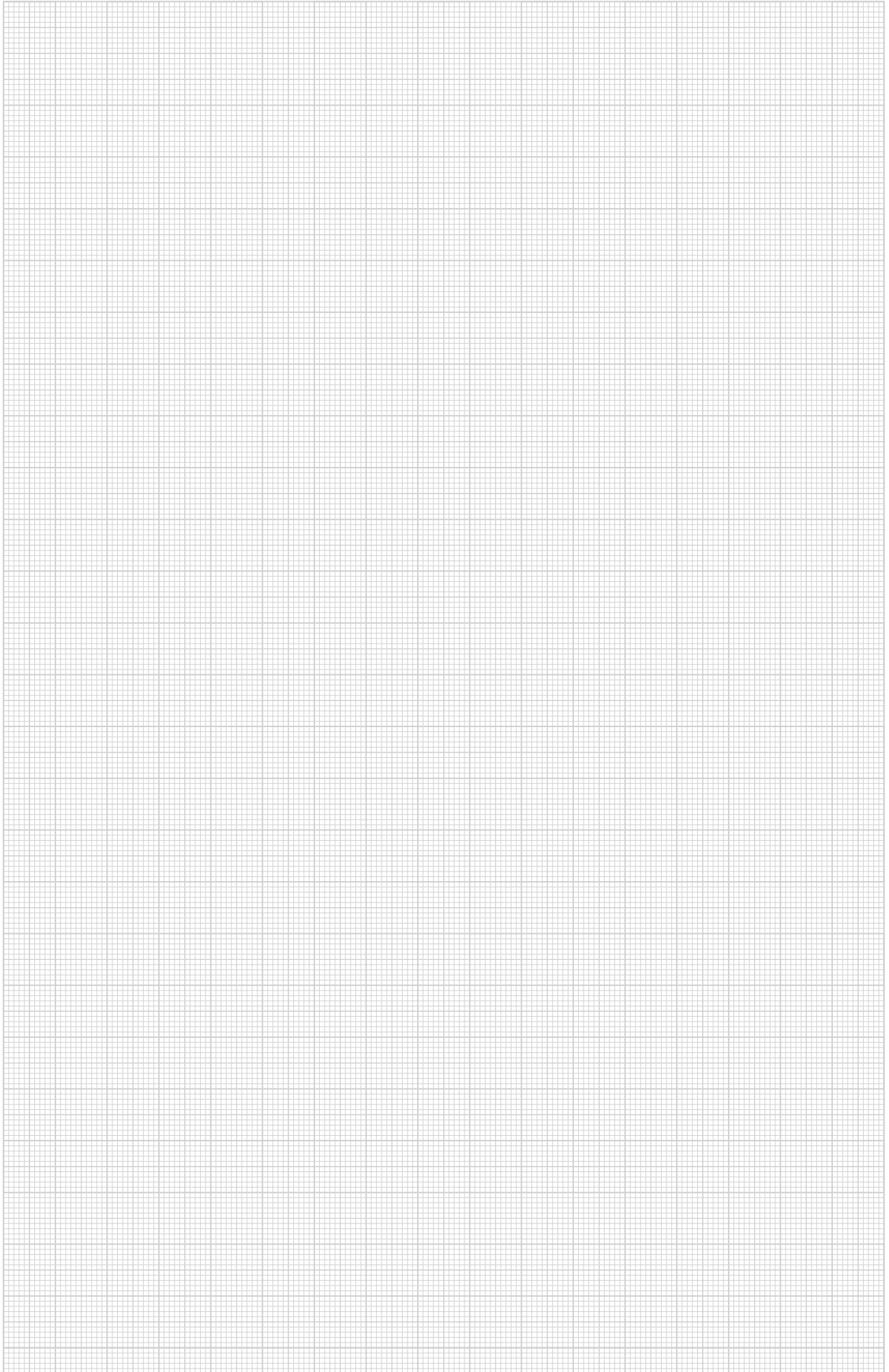



Type	Plage de serrage D mm	Dim.		Dim. H mm	Emb. Pièce	Poids kg/100 pc	N° de réf.
		L mm	B mm				
<b>2058 M2 22 A2</b>	16-22	35	28	5,4	50	2,300	<b>1196597</b>
<b>2058 M2 28 A2</b>	22-28	35	34	5,4	50	3,100	<b>1196599</b>
<b>2058 M2 34 A2</b>	28-34	35	40	6,4	50	3,760	<b>1196601</b>

Contre-plaque double comme élément intermédiaire entre deux ou trois câbles à l'intérieur d'une bride de fixation rapide.

## Contre-plaque, métal







Vous trouverez de plus amples informations sur la nouvelle gamme de brides de fixation OBO sur **obo.be**.

**OBO Bettermann Belux**

Bist 14  
2630 Aartselaar

**Service Clientèle Belux**

Tél. : +32 (0)3 870 74 00  
info@obo.be

[www.obo.be](http://www.obo.be)

© OBO BETTERMANN 06/2023 BE-FR

**Building Connections**

